

Zmiany na



# wyodrębnienie i kierunki jego rozwoju



16.11.2016 Mierzęcin



centralny  
ośrodek  
informatyki



1. Co się zmieniło w ePUAP
2. Wyodrębnienie Profilu Zaufanego
3. Kierunki rozwoju Profilu Zaufanego

## elektroniczna Platforma Usług Administracji Publicznej (ePUAP)

system teleinformatyczny, w którym **instytucje publiczne udostępniają usługi przez pojedynczy punkt dostępowy** w sieci Internet;  
*(art. 3 pkt. 13 ustawy o informatyzacji)*



## 1 ZAŁÓŻ KONTO

ODBIERAJ

Skrutki  
Obywateli  
Urzędów

Koordynator

Profil Zaufany

## 2 POTWIERDŹ PROFIL ZAUFANY

WYSYŁAJ

Katalog  
Usług  
PublicznychKatalog  
Administracji  
Publicznej

## 3 ZAŁATWIAJ SPRAWY PRZEZ INTERNET

ZAŁATWIAJ

Silnik  
FormularzyŚrodowisko  
Budowy  
AplikacjiCentralne  
Repozytorium  
Wzorów  
Dokumentów

Walidator

## 1 ZAŁÓŻ KONTO

ODBIERAJ

Skrytki  
Obywateli  
Urzędów

Koordynator

## 2 POTWIERDŹ PROFIL ZAUFANY

WYSYŁAJ

Katalog  
Usług  
PublicznychKatalog  
Administracji  
Publicznej

## 3 ZAŁATWIAJ SPRAWY PRZEZ INTERNET

ZAŁATWIAJ

Silnik  
FormularzyŚrodowisko  
Budowy  
AplikacjiCentralne  
Repozytorium  
Wzorów  
Dokumentów

Walidator

1. Katalog Usług Publicznych
2. Elektroniczna Skrzynka Podawcza
3. Załączniki (500 MB)
4. Skrytki
5. Usługi centralne
6. Wyodrębnienie Profilu Zaufanego z ePUAP
7. Nowe sposoby logowania



# Katalog Usług Publicznych

- Uporządkowany sposób prezentowania i opisywania usług w Administracji Publicznej.
- Katalog ma na celu:
- utrzymanie spójnej listy usług publicznych świadczonych drogą elektroniczną (nie tylko tych realizowanych przez ePUAP),



- usługi realizowane centralnie i lokalnie,
- kilka sposobów wyszukiwania usług,
- określenie poziomu uwierzytelnienia i dojrzałości usługi,
- możliwość zgłoszenia zapotrzebowania na daną usługę (jeśli dany urząd nie świadczy takiej usługi).





- **usługa centralna** usługa udostępniana przez jeden organ np. ministra lub organ centralny, którą można realizować na terenie całego kraju we wszystkich podmiotach właściwych do załatwiania tego rodzaju spraw
- **usługa lokalna** usługa udostępniona przez organ jst, którą można realizować jedynie w urzędzie tego organu (np. przez wójta, starostę)



# Katalog Usług Publicznych

- **usługa centralna** może być udostępniana w 2 przypadkach:
  - gdy przepis prawa wskazuje wprost organ właściwy do określenia wzoru dokumentu wykorzystywanego do realizacji danej usługi albo
  - gdy przepisy nie wskazują organu do określenia wzoru dokumentu - wtedy określenie wzoru i stworzenie usługi centralnej jest możliwe na podstawie art. 16b ustawy



- **usługa lokalna** może być udostępniana :
  - gdy przepis prawa wskazuje wprost taki organ (np. radę gminy) właściwy do określenia wzoru dokumentu wykorzystywanego do realizacji danej usługi albo
  - gdy przepisy nie wskazują organu do określenia wzoru dokumentu - wtedy określenie wzoru i stworzenie usługi centralnej jest możliwe na podstawie art. 16b ustawy

# Przykłady usług centralnych

**Katalog Usług Publicznych**



**Najnowsze usługi**

Najnowsze usługi centralne

**Sprawy obywatelskie**

Rodzina  
Dokumenty tożsamości  
Wybory  
Akty stanu cywilnego  
Narodziny, śmieci

**Edukacja**

System oświaty  
Rekrutacja na studia  
Nagrody i stypendia, awanse zawodowe  
Dofinansowanie wyjazdów, obozów, warsztatów szkolnych, kosztów kształcenia  
Iznanowanie kwalifikacji

**Podatki, opłaty, cła**

Podatki  
Opłaty  
Deklaracje i zgłoszenia celne  
Rozliczenie podatku dochodowego od osób fizycznych  
Rozliczenie podatku dochodowego od osób prawnych

- Pismo ogólne do podmiotu publicznego
- Wniosek Rodzina 500+
- Wnioskowanie o dowód osobisty
- Zezwolenie na usunięcie drzew i krzewów
- Wydanie podatkowej interpretacji ogólnej

# Przykłady usług lokalnych



- usługa dot. składania drogą elektroniczną deklaracji o wysokości opłaty za gospodarowanie odpadami komunalnymi, o której mowa w art. 6m ustawy z dnia 13 września 1996 r. o utrzymaniu czystości i porządku w gminach (Dz. U. z 2013 r., poz. 1399 z późn. zm.) – wzór deklaracji określa rada gminy.

Poziom uwierzytelnienia \*

- Podpis niewymagany  
 Podpis wymagany  
 Bezpieczny podpis elektroniczny  
 PROFIL ZAUFANY

Usługa wymaga zalogowania \*

NIE

TAK

Poziom dostępności \*

Słowa kluczowe \*

Informacja  
Interakcja jednokierunkowa  
Interakcja dwukierunkowa  
Transakcja  
Spersonalizowana usługa

# Elektroniczna Skrzynka Podawcza

**elektroniczna skrzynka podawcza** – dostępny publicznie środek komunikacji elektronicznej służący do przekazywania dokumentu elektronicznego do podmiotu publicznego przy wykorzystaniu powszechnie dostępnego systemu teleinformatycznego.

(art. 3 pkt. 17 ustawy o informatyzacji)



## Elektroniczna skrzynka podawcza

- wątkowanie dokumentów
- wyszukiwanie nieprzeczytanych dokumentów
- domniemanie doręczenia (tzw. fikcja doręczenia)





KATALOG SPRAW

AKTUALNOŚCI

POMOC

Załatw sprawę

Wybrana skrzynka:

Domyślny



Globalny filtr

Pokaż zaawansowane

<input type="checkbox"/>	▼ Nadawca ↓	Temat ↓	Czas na odbiór	Data ↓
--------------------------	-------------	---------	----------------	--------

<input checked="" type="checkbox"/>	Jan Kowalski	Dotacja likwidacji źródeł niskiej emisji - 10.1 Własna ...		18.09.2015 12:23
-------------------------------------	--------------	--	--	---------------------

<input type="checkbox"/>	↔ Jan Kowalski	UPP.xml		18.09.2015 12:23
--------------------------	----------------	---------	--	---------------------

<input type="checkbox"/>	↔ Jan Kowalski	Dotacja likwidacji źródeł niskiej emisji - 10.1 Własna ocena działalności placówki doskonalenia nauczycieli.xml		18.09.2015 12:23
--------------------------	----------------	---	--	---------------------

<input type="checkbox"/>	↔ Jan Kowalski	Dotacja likwidacji źródeł niskiej emisji - 10.1 Własna ocena działalności placówki doskonalenia nauczycieli.xml	Doręczono 18.09.2015	18.09.2015 12:18
--------------------------	----------------	---	-------------------------	---------------------

<input type="checkbox"/>	↔ Jan Kowalski	UPP.xml		18.09.2015 12:18
--------------------------	----------------	---------	--	---------------------

Odebrane

Wysłane

Robocze

Moje pliki

Operacje

## Skrytki

- przekazywanie dokumentów pomiędzy usługobiorcami i usługodawcami usług publicznych wraz z wystawianiem odpowiednich poświadczeń
- jednorazowe skrytki zwrotne
- walidacja ze schematem
- filtrowanie adresatów (ograniczenia w zakresie podmiotów, które mogą przesyłać dokumenty)

Karty spraw

Skrytki

Formularze

Wzory lokalne

## Konfiguracja skrytki: tst1






Ogólne


Tryb pracy

Powiadomienia

Ustawienia  
szczegółoweUstawienia  
transmisji

Schematy i reguły

 Filtrowanie nadawców uprawnionych do nadania na skrytkę  Skrytka waliduje dokumenty ze wzorami CRWDE  Skrytka obsługuje duże pliki  Dodanie archiwalnej postaci podpisu  Oznaczanie czasem przyjmowanych dokumentów Przyjmowanie tylko podpisanych dokumentów  Wymaganie bezpiecznego podpisu (z certyfikatem kwalifikowanym) Wymaganie podpisu profilem zaufanym



# Profil Zaufany

profil  
zaufany 

# Profil Zaufany

- stan obecny
- możliwości wykorzystania
- kierunki rozwoju



# stan obecny

## Profil Zaufany ePUAP

zestaw informacji **identyfikujących i opisujących** podmiot lub osobę będącą użytkownikiem konta na ePUAP, który został w **wiarygodny** sposób potwierdzony

*(art. 3 pkt 14 ustawy o informatyzacji)*



# stan obecny

## Podpis potwierdzony profilem zaufanym ePUAP

podpis złożony przez użytkownika konta ePUAP, do którego zostały dołączone informacje identyfikujące zawarte w profilu zaufanym ePUAP, a także:

- a) jednoznacznie wskazujący profil zaufany ePUAP osoby, która wykonała podpis,
- b) zawierający czas wykonania podpisu,
- c) jednoznacznie identyfikujący konto ePUAP osoby, która wykonała podpis,
- d) autoryzowany przez użytkownika konta ePUAP,
- e) potwierdzony i chroniony podpisem systemowym ePUAP;  
(art.3 pkt 15 ustawy o informatyzacji)



# stan obecny



## Identyfikacja użytkownika poprzez profil zaufany

**Identyfikacja** użytkownika systemów teleinformatycznych

udostępnianych przez podmioty – instytucje publiczne **następuje**

**przez zastosowanie** kwalifikowanego certyfikatu przy zachowaniu

zasad przewidzianych w ustawie z dnia 18 września 2001 r. o podpisie

elektronicznym lub **profilu zaufanego ePUAP.**

*(art. 20a ust.1 ustawy o informatyzacji)*





# stan obecny



- Podpis potwierdzony profilem zaufanym ePUAP **wywołuje skutki prawne**, jeżeli został utworzony lub złożony w okresie ważności tego profilu.
- Dane w postaci elektronicznej opatrzone podpisem potwierdzonym profilem zaufanym ePUAP **są równoważne** pod względem skutków prawnych dokumentowi opatrzonemu podpisem własnoręcznym.
- Nie można odmówić **ważności i skuteczności** podpisowi potwierdzonemu profilem zaufanym ePUAP tylko na tej podstawie, że istnieje w postaci elektronicznej lub zmianie uległy dane inne niż służące do potwierdzenia profilu zaufanego.



# stan obecny



- Pozwala **każdorazowo uwierzytelnić** podpisującego poprzez żądanie wpisania jednorazowego kodu, przekazanego użytkownikowi wybraną przez niego podczas zakładania profilu metodą autoryzacji (kod wysłany sms-em).
- Informacje zawarte w profilu zaufanym są w **wiarygodny sposób potwierdzone** przez osoby potwierdzające w organie podmiotu potwierdzającego.



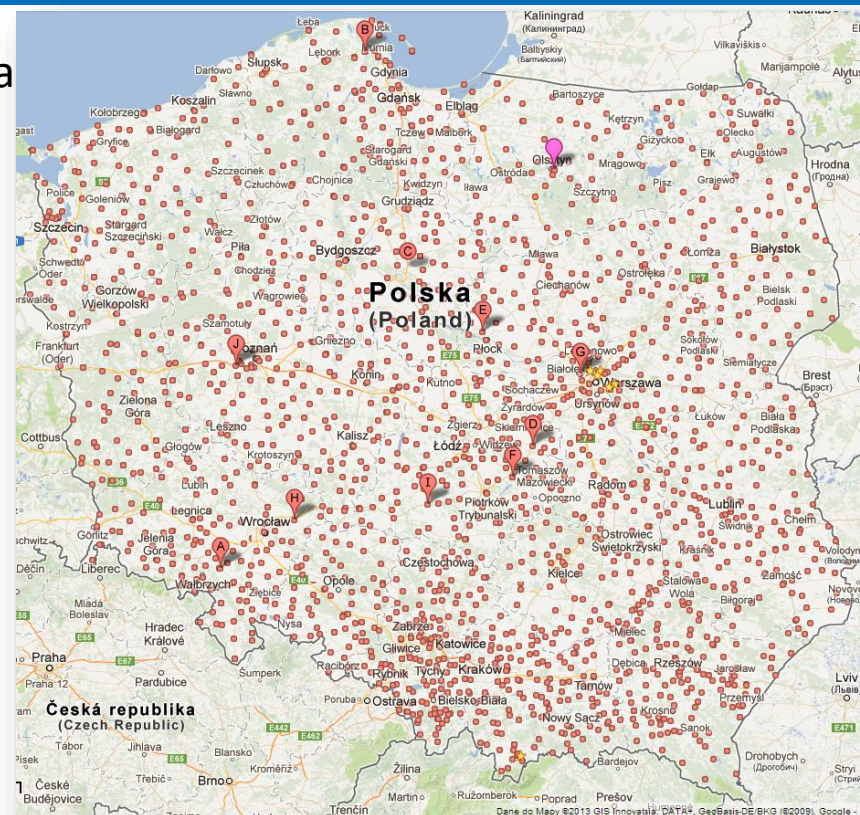
# stan obecny

**Ponad 1400** punktów potwierdzeń na terenie całej Polski i na świecie:

- Urzędy skarbowe
- ZUS
- Urzędy wojewódzkie
- Konsulaty
- Inne (gminy, starostwa, NFZ)

**Od 11 maja 2015:**

- Poczta Polska
- Banki



# możliwości wykorzystania



- Podpisywanie dokumentu w ePUAP.
- Podpisywanie dokumentu profilem zaufanym poza ePUAP (np. PUE ZUS, CEIDG, SEKAP).
- Zakładanie konta w systemie zew. w oparciu o profil zaufany (np. SEKAP).
- Uwierzytelnianie dostępu do konta w systemie zewnętrznym w oparciu o profil zaufany z kodem autoryzacyjnym (np. CEiDG, PUE ZUS).
- Udostępnianie obszaru informacyjnego dla uwierzytelnionych obywateli (CEPiK).



# kierunki rozwoju



- ✓ Wydzielenie Profilu Zaufanego z ePUAP – 10.09.2016
- ✓ Wykorzystywanie środków identyfikacji elektronicznej podmiotów niepublicznych – 7 październik 2016
- Profil Zaufany zgodny ze standardami UE – wrzesień 2018



# Zmiany dla użytkownika: logowanie do ePUAP2 przed wydzieleniem PZ



## Załatwiał sprawy urzędowe przez internet

Zobacz jak działa ePUAP



### 1 ZAŁÓŻ KONTO

Wypełnij krótki formularz rejestracyjny i załóż konto na ePUAP. Potrzebne są do tego **dane kontaktowe oraz identyfikacyjne**. Używaj konta ePUAP jako skrytki elektronicznej do odbierania korespondencji urzędowej. Wnosząc podanie lub wniosek do urzędu wskaż adres skrytki ePUAP jako elektroniczny adres zwrotny. Powiadomienia otrzymasz również na wskazany adres email.

Zarejestruj się



### 2 POTWIERDŹ PROFIL ZAUFANY

Profil Zaufany to Twój darmowy, mobilny podpis elektroniczny do kontaktu z administracją. Zaloguj się na konto ePUAP i złoż wniosek o potwierdzenie Profilu Zaufanego. Udaj się do najbliższego urzędu **z dowodem osobistym lub paszportem**. Profil Zaufany trzeba przedłużyć **raz na 3 lata**. Jeśli posiadasz podpis elektroniczny (certyfikat kwalifikowany) możesz potwierdzić Swój Profil Zaufany samodzielnie bez wychodzenia z domu. Używaj Profilu Zaufanego do elektronicznego wnoszenia podań i wniosków do urzędów. Autoryzacja czynności odbywa się przy użyciu kodów SMS.

Znajdź punkt potwierdzający



### 3 ZAŁATWIAJ SPRAWY PRZEZ INTERNET

Już ponad 1 mln osób korzysta z usług ePUAP. Możesz odbierać i wysyłać urzędową korespondencję elektronicznie. Każda wysyłka i odbiór są potwierdzane **Urzędowym Poświadczeniem Odbioru**, które jest równoważne z elektronicznym 'awizo'. Jeżeli dany urząd nie ma konkretnej usługi to zawsze możesz wysłać tzw. pismo ogólne z załącznikiem (np. skan opłaty). Każdy urząd jest zobowiązany do posiadania **Elektronicznej Skrzynki Podawczej**. Profil Zaufany służy również do logowania do innych systemów elektronicznej administracji.

Zobacz katalog spraw



# Zmiany dla użytkownika: logowanie do ePUAP2 przed wydzieleniem PZ

The screenshot shows the ePUAP2 portal interface. At the top left is the ePUAP 2 logo. A search bar contains the text "Szukaj w całym portalu". On the top right, there are links for "Zaloguj się" and "Zarejestruj się". Below the search bar, a modal window titled "Logowanie do ePUAP" is open. The modal has a close button (X) in the top right corner. Inside the modal, there are two input fields: "Login\*" and "Hasło\*", both marked with an asterisk and the text "\* pola wymagane". To the right of the login field, there is a link: "Chcę logować się certyfikatem kwalifikowanym (?)". Below the input fields is a blue button labeled "Zaloguj się" with a right-pointing arrow. At the bottom of the modal, there are two links: "Nie pamiętasz hasła?" and "Nie pamiętasz loginu?". The background of the page is partially visible, showing a "KATALOG SPRAW" header and a "Załatwiasz sprawy" section with a "ZAŁÓŻ KONTO" sub-section. On the right side of the page, there is a circular icon with the number 3 and a link "Zobacz jak działa ePUAP". Below that, there is a section titled "ZŁOŻ SPRAWY PRZEZ ET" with text describing the service.

# Zmiany dla użytkownika: logowanie do ePUAP2 przed wydzieleniem PZ



## Złatwiaj sprawy urzędowe przez internet

Zobacz jak działa ePUAP



### 1 ZAŁÓŻ KONTO

Wypełnij krótki formularz rejestracyjny i załóż konto na ePUAP. Potrzebne są do tego **dane kontaktowe oraz identyfikacyjne**. Używaj konta ePUAP jako skrytki elektronicznej do odbierania korespondencji urzędowej. Wnosząc podanie lub wniosek do urzędu wskaż adres skrytki ePUAP jako elektroniczny adres zwrotny. Powiadomienia otrzymasz również na wskazany adres email.

Zarejestruj się



### 2 POTWIERDŹ PROFIL ZAUFANY

Profil Zaufany to Twój darmowy, mobilny podpis elektroniczny do kontaktu z administracją. Zaloguj się na konto ePUAP i złóż wniosek o potwierdzenie Profilu Zaufanego. Udaj się do najbliższego urzędu **z dowodem osobistym lub paszportem**. Profil Zaufany trzeba przedłużyć **raz na 3 lata**. Jeśli posiadasz podpis elektroniczny (certyfikat kwalifikowany) możesz potwierdzić Swój Profil Zaufany samodzielnie bez wychodzenia z domu. Używaj Profilu Zaufanego do elektronicznego wnoszenia podań i wniosków do urzędów. Autoryzacja czynności odbywa się przy użyciu kodów SMS.

Znajdź punkt potwierdzający



### 3 ZAŁATWIAJ SPRAWY PRZEZ INTERNET

Już ponad 1 mln osób korzysta z usług ePUAP. Możesz odbierać i wysyłać urzędową korespondencję elektronicznie. Każda wysyłka i odbiór są potwierdzane **Urzędowym Poświadczeniem Odbioru**, które jest równoważne z elektronicznym 'awizo'. Jeżeli dany urząd nie ma konkretnej usługi to zawsze możesz wysłać tzw. pismo ogólne z załącznikiem (np. skan opłaty). Każdy urząd jest zobowiązany do posiadania **Elektronicznej Skrzynki Podawczej**. Profil Zaufany służy również do logowania do innych systemów elektronicznej administracji.

Zobacz katalog spraw





# Zmiany dla użytkownika: logowanie do ePUAP2 po wydzieleniu PZ



## Złatwiaj sprawy urzędowe przez internet

Zobacz jak działa ePUAP



### 1 ZAŁÓŻ KONTO

Wypełnij krótki formularz rejestracyjny i załóż konto na ePUAP. Potrzebne są do tego **dane kontaktowe oraz identyfikacyjne**. Używaj konta ePUAP jako skrytki elektronicznej do odbierania korespondencji urzędowej. Wnosząc podanie lub wniosek do urzędu wskaż adres skrytki ePUAP jako elektroniczny adres zwrotny. Powiadomienia otrzymasz również na wskazany adres email.

Zarejestruj się



### 2 POTWIERDŹ PROFIL ZAUFANY

Profil Zaufany to Twój darmowy, mobilny podpis elektroniczny do kontaktu z administracją. Zaloguj się na konto ePUAP i złoż wniosek o potwierdzenie Profilu Zaufanego. Udaj się do najbliższego urzędu **z dowodem osobistym lub paszportem**. Profil Zaufany trzeba przedłużyć **raz na 3 lata**. Jeśli posiadasz podpis elektroniczny (certyfikat kwalifikowany) możesz potwierdzić Swój Profil Zaufany samodzielnie bez wychodzenia z domu. Używaj Profilu Zaufanego do elektronicznego wnoszenia podań i wniosków do urzędów. Autoryzacja czynności odbywa się przy użyciu kodów SMS.

Znajdź punkt potwierdzający



### 3 ZAŁATWIAJ SPRAWY PRZEZ INTERNET

Już ponad 1 mln osób korzysta z usług ePUAP. Możesz odbierać i wysyłać urzędową korespondencję elektronicznie. Każda wysyłka i odbiór są potwierdzane **Urzędowym Poświadczeniem Odbioru**, które jest równoważne z elektronicznym 'awizo'. Jeżeli dany urząd nie ma konkretnej usługi to zawsze możesz wysłać tzw. pismo ogólne z załącznikiem (np. skan opłaty). Każdy urząd jest zobowiązany do posiadania **Elektronicznej Skrzynki Podawczej**. Profil Zaufany służy również do logowania do innych systemów elektronicznej administracji.

Zobacz katalog spraw



# Zmiany dla użytkownika: logowanie do ePUAP2 po wydzieleniu PZ



PROFIL ZAUFANY

AKTUALNOŚCI

POMOC

KONTAKT

## Logowanie za pomocą hasła

\* - pola wymagane

Login lub adres e-mail \*

Hasło \*

Zaloguj mnie



[Nie pamiętam loginu](#) | [Nie pamiętam hasła](#)

## Wybierz inny sposób logowania

 [Zaloguj za pomocą certyfikatu kwalifikowanego »](#)

 [Zaloguj przez bankowość elektroniczną »](#)



Bank Polski

inteligo

# Zmiany dla użytkownika: logowanie do ePUAP2 po wydzieleniu PZ



## Złatwiaj sprawy urzędowe przez internet

Zobacz jak działa ePUAP



### 1 ZAŁÓŻ KONTO

Wypełnij krótki formularz rejestracyjny i załóż konto na ePUAP. Potrzebne są do tego **dane kontaktowe oraz identyfikacyjne**. Używaj konta ePUAP jako skrytki elektronicznej do odbierania korespondencji urzędowej. Wnosząc podanie lub wniosek do urzędu wskaż adres skrytki ePUAP jako elektroniczny adres zwrotny. Powiadomienia otrzymasz również na wskazany adres email.

Zarejestruj się



### 2 POTWIERDŹ PROFIL ZAUFANY

Profil Zaufany to Twój darmowy, mobilny podpis elektroniczny do kontaktu z administracją. Zaloguj się na konto ePUAP i złóż wniosek o potwierdzenie Profilu Zaufanego. Udaj się do najbliższego urzędu **z dowodem osobistym lub paszportem**. Profil Zaufany trzeba przedłużyć **raz na 3 lata**. Jeśli posiadasz podpis elektroniczny (certyfikat kwalifikowany) możesz potwierdzić Swoją Profil Zaufany samodzielnie bez wychodzenia z domu. Używaj Profilu Zaufanego do elektronicznego wnoszenia podań i wniosków do urzędów. Autoryzacja czynności odbywa się przy użyciu kodów SMS.

Znajdź punkt potwierdzający



### 3 ZAŁATWIAJ SPRAWY PRZEZ INTERNET

Już ponad 1 mln osób korzysta z usług ePUAP. Możesz odbierać i wysyłać urzędową korespondencję elektronicznie. Każda wysyłka i odbiór są potwierdzane **Urzędowym Poświadczeniem Odbioru**, które jest równoważne z elektronicznym 'awizo'. Jeżeli dany urząd nie ma konkretnej usługi to zawsze możesz wysłać tzw. pismo ogólne z załącznikiem (np. skan opłaty). Każdy urząd jest zobowiązany do posiadania **Elektronicznej Skrzynki Podawczej**. Profil Zaufany służy również do logowania do innych systemów elektronicznej administracji.

Zobacz katalog spraw



# Zmiany dla użytkownika: logowanie do PUE ZUS przed wydzieleniem PZ



ZAKŁAD  
UBEZPIECZEŃ  
SPOŁECZNYCH



PLATFORMA USŁUG ELEKTRONICZNYCH  
ZAKŁAD UBEZPIECZEŃ SPOŁECZNYCH

Zarejestruj w PUE

## Logowanie

### Zaloguj do PUE

Login

Hasło

ZALOGUJ



> Nie pamiętasz hasła?



> Zaloguj przez profil zaufany



> Zaloguj przez certyfikat kwalifikowany



> Zaloguj przez bankowość elektroniczną



Nie masz konta w PUE?

> Zarejestruj się

Zarejestrowanych  
profilu:

**1 551 838**

# Zmiany dla użytkownika: logowanie do PUE ZUS przed wydzieleniem PZ

**ZUS** | ZAKŁAD UBEZPIECZEŃ **PUE** Zarejestruj w PUE

## ZUS PUE - logowanie

### ZUS PUE - logowanie przy użyciu hasła

**i** Użyj loginu (identyfikatora) i hasła wybranego podczas rejestracji w Portalu ePUAP.

\* pola wymagane

Login \*

Hasło \*

**Zaloguj się**

# Zmiany dla użytkownika: logowanie do PUE ZUS przed wydzieleniem PZ

**ZUS** Jesteś zalogowany jako: **Jan Kowalski** [Wyloguj](#)

Zadaj pytanie ZUS [Kontakt z COT](#) [Skype z COT](#) [Wirtualny Doradca](#)

**MENU** [?](#)

- Panel ogólny**
- Dokumenty i wiadomości**  
Korespondencja z ZUS
- Zlecenia**  
Autoryzacja operacji
- Usługi**  
Katalog usług elektronicznych
- Wyszukiwanie, mapa strony**  
Wyszukiwanie na portalu
- Wizyty**  
Rezerwacja wizyty w ZUS
- Ustawienia**  
Konfiguracja profilu

**PANEL OGÓLNY** [?](#)

**Wiadomości** [▲](#)

- Wiadomości dotyczące zdarzeń biznesowych zaistniałych w systemie PUE ZUS.

Liczba nieprzeczytanych wiadomości: 1 [Pokaż >](#)

**Skrzynka odbiorcza** [▲](#)

- Dokumenty odebrane lub wymagające potwierdzenia odbioru.

Brak nieodebranych dokumentów [Pokaż >](#)

**Komunikaty** [▲](#)

- Komunikaty administracyjne i techniczne dla użytkowników PUE ZUS.

Liczba nieprzeczytanych komunikatów: 1 [Pokaż >](#)

**Usługi** [▲](#)

- Katalog usług udostępnianych przez ZUS drogą elektroniczną [Pokaż >](#)

**Rodzina 500+** [▲](#)

- Program Rodzina 500+ to nieopodatkowane 500 zł miesięcznie na każde drugie i kolejne dziecko, bez dodatkowych warunków 1/2w. Rodziny o niskich dochodach otrzymują wsparcie także na pierwsze dziecko lub dla jedynaka. Zgodnie z ustawą z dnia 11 lutego 2016 r. o pomocy państwa w wychowywaniu dzieci, z pomocy skorzystają rodzice oraz opiekunowie dzieci do 18 r.ż.
- Złóż 1/2 wniosku o świadczenie wychowawcze z profilu "Ubezpieczony"

**Zlecenia** [▲](#)

- Operacje wymagające autoryzacji

# Zmiany dla użytkownika: logowanie do PUE ZUS po wydzieleniu PZ



ZAKŁAD  
UBEZPIECZEŃ  
SPOŁECZNYCH



PLATFORMA USŁUG ELEKTRONICZNYCH  
ZAKŁAD UBEZPIECZEŃ SPOŁECZNYCH

Zarejestruj w PUE

## Logowanie

### Zaloguj do PUE

Login

Hasło

ZALOGUJ



> Nie pamiętasz hasła?



> Zaloguj przez profil zaufany



> Zaloguj przez certyfikat kwalifikowany



> Zaloguj przez bankowość elektroniczną



Nie masz konta w PUE?

> Zarejestruj się

Zarejestrowanych  
profilu:

1 551 838

# Zmiany dla użytkownika: logowanie do PUE ZUS po wydzieleniu PZ



PROFIL ZAUFANY

AKTUALNOŚCI

POMOC

KONTAKT

## Logowanie za pomocą hasła

\* - pola wymagane

Login lub adres e-mail \*


Hasło \*

Zaloguj mnie



[Nie pamiętam loginu](#) | [Nie pamiętam hasła](#)

## Wybierz inny sposób logowania

 [Zaloguj za pomocą certyfikatu kwalifikowanego »](#)

 [Zaloguj przez bankowość elektroniczną »](#)



Bank Polski

inteligo



# Zmiany dla użytkownika: logowanie do PUE ZUS po wydzieleniu PZ

The screenshot shows the ZUS PUE user interface. At the top, the user is logged in as **Jan Kowalski**. The interface includes a navigation menu on the left and a main content area with several panels:

- Panel ogólny**: Contains sections for **Wiadomości** (1 unread), **Komunikaty** (1 unread), and **Usługi**.
- Skrzynka odbiorcza**: Shows no unread documents.
- Rodzina 500+**: Information about the Family 500+ program.
- Zlecenia**: Lists operations requiring authorization.

At the bottom of the page, there are links: [nie pamiętam loginu](#) | [nie pamiętam hasła](#)

# Zmiany dla użytkownika: zmiana metody autoryzacji

**ePUAP 2** Szukaj w całym portalu **Moja Skrzynka** **Jan Kowalski**  
wallzack\_test

**KATALOG SPRAW** **AKTUALNOŚCI** **POMOC**

**Zarządzanie kontem**

**Historia logowania**

**Utwórz nowy profil dla firmy lub instytucji**

**Uprawnienia**

**Jan Kowalski**  
**osoba fizyczna**  
Konto autoryzowane do: 22.06.2019

**Dane autoryzowane**  
Zmiana może spowodować konieczność ponownej autoryzacji konta

Pierwsze imię	Jan	Zmień
Nazwisko	Kowalski	Zmień
Login	wallzack_test	
E-mail	jan.kowalski@epuap.gov.pl	Zmień
PESEL	2222222222	Zmień
Numer telefonu	+ 48 123456789	Zmień

Określ sposób autoryzacji

# Zmiany dla użytkownika: zmiana metody autoryzacji

**ePUAP 2** Szukaj w całym portalu **Moja Skrzynka** **Jan Kowalski**  
wallzack\_test

**KATALOG SPRAW**

**profil zaufany** Informujemy, że znajdują się Państwo w systemie „beta” Profilu Zaufanego. Czynności dokonane za pomocą tego systemu nie niosą ze sobą żadnych skutków formalno-prawnych.

**Jan Kowalski**  
Konto prywatne

**PROFIL ZAUFANY** **AKTUALNOŚCI** **POMOC** **KONTAKT** **Powrót do ePUAP 2**

### Profil zaufany Użytkownika

**Mój profil zaufany** **Przedłuż ważność** **Złóż wniosek o przedłużenie ważności** **Unieważnij**

**Punkty potwierdzające**

#### Szczegóły profilu zaufanego


**Dane użytkownika**

Identyfikator użytkownika	wallzack_test
Pierwsze imię	Jan
Nazwisko	Kowalski
PESEL	2222222222
Adres e-mail	****@****.****.pl

**Dane profilu zaufanego**

<b>Metoda autoryzacji</b>	Autoryzacja SMS
Parametr autoryzacji	*****

# Zmiany dla użytkownika: wycofanie metody autoryzacji przez e-mail

**profil zaufany**  Informujemy, że znajdując się Państwo w systemie „beta” Profilu Zaufanego. Czynności dokonane za pomocą tego systemu nie niosą ze sobą żadnych skutków formalno-prawnych. [Zaloguj się](#)

## Rejestracja w Profilu Zaufanym

[Anuluj](#) [Zarejestruj się](#)

Chcę logować się certyfikatem kwalifikowanym »

**Dane logowania** \* - pola wymagane

Identyfikator użytkownika \*  ?

Hasło \*  ? Bardzo silne

Potwierdź hasło \*

**Dane osobowe**

Pierwsze imię \*

Nazwisko \*

PESEL \*

Numer telefonu \*  ?

Adres e-mail \*

Metoda autoryzacji \* Autoryzacja e-mail ▼ ?

# Zmiany dla użytkownika: proces podpisywania dokumentu w ePUAP z nowym PZ

The screenshot shows the ePUAP portal interface. At the top left is the ePUAP logo with a red '2' badge. Next to it is a search bar with the text 'Szukaj w całym portalu' and a magnifying glass icon. To the right of the search bar is a 'Moja Skrzynka' (My Mailbox) button with an envelope icon. Further right is a user profile section showing a person icon, the name 'Jan Kowalski', and the email 'wallzack\_test', with a dropdown arrow to its right.

Below the top navigation bar is a horizontal menu with five items: 'KATALOG SPRAW' (highlighted with a blue background and a house icon), 'AKTUALNOŚCI', 'POMOC', 'O ePUAP', and 'KONTAKT'.

The main content area is titled 'Katalog spraw'. On the right side of this title, there are filters: 'Inne podziały spraw' and 'Pokaż sprawy:'. Under 'Pokaż sprawy', there are two checked checkboxes: 'Dla obywateli' and 'Dla przedsiębiorców'.

Below the filters is a section titled 'Znajdź urząd, w którym chcesz załatwić sprawę'. It contains a search input field with the placeholder text 'Wpisz miasto lub kod pocztowy' and a magnifying glass icon.

The main content area is divided into four columns of service categories:

- Column 1:** A red-bordered box highlights a category with a blue icon containing '500+' and the text '500+'. Below the icon is the text 'Rodzina 500+'. At the bottom of this column is the text 'Najczęściej załatwiane sprawy'.
- Column 2:** Features a Polish flag icon and the title 'Najnowsze usługi'. Below it is the text 'Najnowsze usługi centralne'. At the bottom is 'Najczęściej załatwiane sprawy'.
- Column 3:** Features a house icon with people and the title 'Sprawy obywatelskie'. Below it is a list of services: 'Rodzina', 'Dokumenty tożsamości', 'Wybory', 'Akty stanu cywilnego', and 'Narodziny dziecka'. At the bottom is 'Najczęściej załatwiane sprawy'.
- Column 4:** Features a briefcase icon and the title 'Praca i zatrudnienie'. Below it is a list of services: 'Poszukiwanie pracy', 'Prowadzenie działalności związanej z pośrednictwem pracy i aktywizacją zawodową', 'Usługi elektroniczne świadczone przez urzędy pracy', 'Emerytury i renty', and 'Dotacje'. At the bottom is 'Najczęściej załatwiane sprawy'.

# Zmiany dla użytkownika: proces podpisywania dokumentu w ePUAP z nowym PZ

The screenshot shows the ePUAP portal interface. At the top left is the ePUAP logo with a red '2' in a square. Next to it is a search bar with the text 'Szukaj w całym portalu' and a magnifying glass icon. To the right of the search bar is a 'Moja Skrzynka' (My Mailbox) button with an envelope icon. Further right is a user profile section showing a person icon, the name 'Jan Kowalski', and the email 'wallzack\_test', with a dropdown arrow. Below the header is a navigation bar with a home icon and the following menu items: 'KATALOG SPRAW', 'AKTUALNOŚCI', 'POMOC', 'O ePUAP', and 'KONTAKT'. The main content area shows a card for the service '500+: Rodzina 500+'. The card has a title 'Wniosek Rodzina 500+', a description 'Usługa umożliwia złożenie do wybranej Instytucji Publicznej wniosku o ustalenie prawa do świadczenia wychowawczego.', and a blue button with a play icon labeled 'Załatw sprawę' (Resolve case), which is highlighted with a red border. Below the card is a table with two rows of information:

<b>Organ właściwy do realizacji usługi</b>	Wybrana instytucja samorządowa realizująca świadczenia na terenie gminy/miasta (wójt, burmistrz lub prezydent miasta)
<b>Kogo dotyczy</b>	Osoby uprawnione do otrzymania świadczenia wychowawczego

# Zmiany dla użytkownika: proces podpisywania dokumentu w ePUAP z nowym PZ

The screenshot displays the ePUAP 2 portal interface. At the top, there is a search bar with the text "Szukaj w całym portalu" and a search icon. To the right, there is a notification icon for "Moja Skrzynka" and a user profile for "Jan Kowalski wallzack\_test". Below the search bar, there is a navigation menu with options: "KATALOG SPRAW", "AKTUALNOŚCI", "POMOC", "O ePUAP", and "KONTAKT".

The main content area is titled "Załatw sprawę" and "Domyślna". It includes a sidebar with options: "Odebrane", "Wysłane", "Robocze", "Moje pliki", and "Operacje". The main content area shows a document titled "Edycja: Wniosek Rodzina 500+ - Wniosek Rodzina 500+.xml". A red box highlights the "Dalej" button. Below the document title, there is a message: "Dokument nie posiada podpisów elektronicznych".

Below the document title, there is a form with fields for "Miejscowość" and "Data". The document title is "WNIOSEK O USTALENIE PRAWA DO ŚWIADCZENIA WYCHOWAWCZEGO".

Podstawa prawna: art. 13 ust. 22 ustawy z dnia 11 lutego 2016 r. o pomocy państwa w wychowywaniu dzieci (Dz.U.poz.195)

Nazwa organu właściwego prowadzącego postępowanie w sprawie świadczenia wychowawczego:  
Aby zaadresować dokument skorzystaj z sekcji poniżej.

Ustaw / zmień adresata:

"GMINNY OŚRODEK POMOCY SPOŁECZNEJ"  
GMINA BABORÓW  
GMINA RABANÓW

# Zmiany dla użytkownika: proces podpisywania dokumentu w ePUAP z nowym PZ

**ePUAP 2** Szukaj w całym portalu

Moja Skrzynka

**Załatw sprawę** KATALOG SPRAW AKTUALNOŚCI POMOC O ePUAP KONTAKT

**Domyślna**

Odebrane Wysłane Robocze Moje pliki Operacje

◀ Wróć do Roboczych Kopiuj do roboczych ✕ Usuń ↓ Pobierz 🖨 Drukuj ▼ Więcej

+ Zaawansowane

**!** Dokument nie został zaadresowany

**Podgląd:**  
Wniosek Rodzina 500+ - Wniosek Rodzina 500+.xml

Od: Jan Kowalski (wallzack\_test)  
Do: (dokument nie został zaadresowany)  
Dokument nie posiada podpisów elektronicznych

**SW-1**

**WNIOSEK  
O USTALENIE PRAWA DO ŚWIADCZENIA WYCHOWAWCZEGO**

NAZWA ORGANU WŁAŚCIWEGO PROWADZĄCEGO POSTĘPOWANIE W SPRAWIE ŚWIADCZENIA WYCHOWAWCZEGO (1)



# Zmiany dla użytkownika: proces podpisywania dokumentu w ePUAP z nowym PZ

The screenshot displays the ePUAP 2 portal interface. At the top, there is a search bar with the text "Szukaj w całym portalu" and a magnifying glass icon. To the right, there is a "Moja Skrzynka" (My Mailbox) icon and a user profile for "Jan Kowalski wallzack\_test". Below the search bar, there is a navigation menu with options: "KATALOG SPRAW", "AKTUALNOŚCI", "POMOC", "O ePUAP", and "KONTAKT". On the left side, there is a sidebar with a "Załatw sprawę" (Resolve case) button and a list of folders: "Odebrane" (Downloaded), "Wysłane" (Sent), "Robocze" (Drafts), and "Moje pliki" (My files). The main content area shows a document titled "Wniosek Rodzina 500+ - Wniosek Rodzina 500+.xml" with a "Podgląd:" (Preview) section. A modal window titled "Podpisywanie dokumentu" (Document signing) is open, showing two options: "Podpisz certyfikatem kwalifikowanym" (Sign with qualified certificate) and "Podpisz Profilem Zaufanym" (Sign with Trusted Profile), which is highlighted with a red box and labeled "(sugerowana opcja)" (recommended option). At the bottom of the modal, there are buttons for "Powrót do edycji" (Return to edit), "Podpisz" (Sign), and "Wyślij" (Send).

# Zmiany dla użytkownika: proces podpisywania dokumentu w ePUAP z nowym PZ

**Podgląd:**  
Wniosek Rodzina 500+ - Wniosek Rodzina  
500+.xml

[Powrót do edycji](#) [Podpisz](#) [Wyślij](#)

Od: Jan Kowalski (wallzack\_test)  
Do: (dokument nie został zaadresowany)  
Wszystkie podpisy prawidłowe


- Podpis prawidłowy - Jan Kowalski

Stan podpisu:	prawidłowy
Stan certyfikatu:	prawidłowy
Nr seryjny certyfikatu:	5235630335571884132
Wystawca certyfikatu (CN):	CPI CA for epuap TEST
Właściciel certyfikatu (CN):	ePUAP ZP 1
Szczegóły:	
Identyfikator podpisu:	Signature-1e37661e-c91c-43da-8fdf-5f83121fd1c2
Czas podpisania:	17.08.2016 09:55
Typ zobowiązania:	
Typ podpisu:	podpis potwierdzony PZ
Dane Profilu Zaufanego:	Jan Kowalski (PESEL: 22222222222)
Dodatkowe akcje:	<a href="#">Wyświetl podpis na drzewie XML</a> <a href="#">Usuń podpis</a>


# Zmiany dla Punktów Potwierdzających potwierdzanie PZ w systemie PZ


The screenshot displays the ePUAP portal interface. At the top left is the ePUAP logo with a red '2' notification badge. A search bar contains the text 'Szukaj w całym portalu'. To the right is a 'Moja Skrzynka' (My Mailbox) icon. Below the search bar is a navigation menu with 'KATALOG SPRAW', 'AKTUALNOŚCI', 'POMOC', and 'O ePUAP'. A user profile dropdown menu is open, showing the user's name 'Jan Kowalski' and email 'wallzack\_test'. The menu items are: 'Zarządzanie kontem', 'Moje profile zaufane (pz.gov.pl)' (highlighted with a red box), 'Zarządzanie Logowaniem (pz.gov.pl)', 'Utwórz profil firmy lub instytucji', 'Rejestr Zdarzeń', and 'Wyloguj się'. Below the navigation is a large heading 'Załatwianie spraw urzędowe przez internet'. The main content area is divided into three numbered steps: 1. ZAŁÓŻ KONTO, 2. POTWIERDŹ PROFIL ZAUFANY, and 3. (partially visible). Each step includes a brief description and a blue button with a right-pointing arrow: 'Zarejestruj się', 'Znajdź punkt potwierdzający', and 'Zobacz katalog spraw'.

# Zmiany dla Punktów Potwierdzających potwierdzanie PZ w systemie PZ



Informujemy, że znajdują się Państwo w systemie „beta” Profilu Zaufanego. Czynności dokonane za pomocą tego systemu nie niosą ze sobą żadnych skutków formalno-prawnych.

 Jan Kowalski  
PP COI TST

 PROFIL ZAUFANY    AKTUALNOŚCI    POMOC    KONTAKT

## Funkcje Osoby Potwierdzającej

Profile zaufane ▲ Filtr

Wnioski o profile zaufane

Mój punkt potwierdzający

\* - pola wymagane

Szukaj po  ▼


PESEL \*

Pierwsze imię

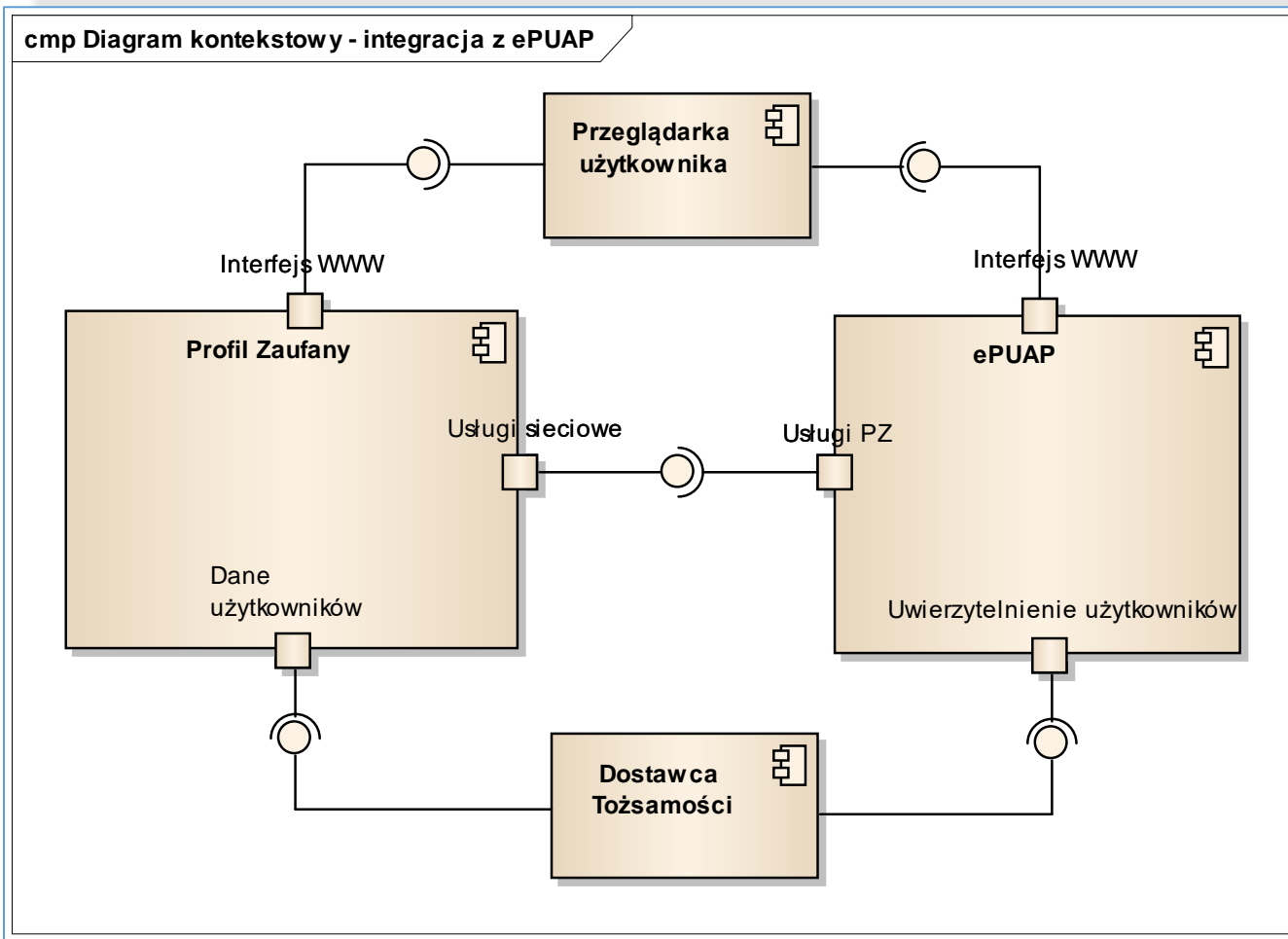
Nazwisko

Status wniosku  ▼

Typ wniosku  ▼

Data utworzenia  

# Zmiany w Architekturze ePUAP po wydzieleniu PZ



# Zmiany dla integratorów

## Zmiany w WebServices

### Zmiany w WebServices,

#### **TpSigning2**

Usługa zostanie wygaszona w terminie do końca września 2016 r. Integratorzy wykorzystujący tę usługę w swoich systemach zintegrowanych z ePUAP i Wydzielony PZ powinni przełączyć swoje systemy na usługę TpSigning1.

### Zmiany w wykorzystaniu usługi SSO:

Po wydzieleniu PZ zmieni się adres usługi SSO. Usługa jest kompatybilnie wstecz z obecną usługą dostępną na ePUAP. W cyklu rozwoju systemu, ze względów bezpieczeństwa, wykorzystanie usługi SSO w Wydzielonym PZ będzie wymagało zmiany mechanizmu SSO z wykorzystaniem pełnego protokołu SAML2.0. Dotychczasowe żądanie SAMLRequest przesyłane w trybie GET będzie musiało być wysyłane w trybie POST (wymagany podpis) zgodnie z instrukcją dla integratorów.

Termin wyłączenia kompatybilności wstecznej dla obecnej usługi SSO zostanie podany przez Ministerstwo Cyfryzacji w późniejszym terminie.

- Wykorzystywanie środków identyfikacji elektronicznej podmiotów niepublicznych w profilu zaufanym
  - ✓ Zakładanie PZ z poziomu bankowości elektronicznej
  - ✓ Logowanie się do ePUAP przy wykorzystaniu mechanizmów bankowych
  - ✓ Autoryzacja podpisu PZ przy wykorzystaniu innych sposobów autoryzacji niż sms



# Logowanie się do ePUAP/PZ za pomocą mechanizmów bankowych



## Złatwiaj sprawy urzędowe przez internet

Zobacz jak działa ePUAP



### 1 ZAŁÓŻ KONTO

Wypełnij krótki formularz rejestracyjny i załóż konto na ePUAP. Potrzebne są do tego **dane kontaktowe oraz identyfikacyjne**. Używaj konta ePUAP jako skrytki elektronicznej do odbierania korespondencji urzędowej. Wnosząc podanie lub wniosek do urzędu wskaż adres skrytki ePUAP jako elektroniczny adres zwrotny. Powiadomienia otrzymasz również na wskazany adres email.

[Zarejestruj się](#)

### 2 POTWIERDŹ PROFIL ZAUFANY

Profil Zaufany to Twój darmowy, mobilny podpis elektroniczny do kontaktu z administracją. Zaloguj się na konto ePUAP i złóż wniosek o potwierdzenie Profilu Zaufanego. Udaj się do najbliższego urzędu **z dowodem osobistym lub paszportem**. Profil Zaufany trzeba przedłużyć **raz na 3 lata**. Jeśli posiadasz podpis elektroniczny (certyfikat kwalifikowany) możesz potwierdzić Swoją Profil Zaufany samodzielnie bez wychodzenia z domu. Używaj Profilu Zaufanego do elektronicznego wnoszenia podań i wniosków do urzędów. Autoryzacja czynności odbywa się przy użyciu kodów SMS.

[Znajdź punkt potwierdzający](#)

### 3 ZAŁATWIAJ SPRAWY PRZEZ INTERNET

Już ponad 1 mln osób korzysta z usług ePUAP. Możesz odbierać i wysyłać urzędową korespondencję elektronicznie. Każda wysyłka i odbiór są potwierdzane **Urzędowym Poświadczeniem Odbioru**, które jest równoważne z elektronicznym 'awizo'. Jeżeli dany urząd nie ma konkretnej usługi to zawsze możesz wysłać tzw. pismo ogólne z załącznikiem (np. skan opłaty). Każdy urząd jest zobowiązany do posiadania **Elektronicznej Skrzynki Podawczej**. Profil Zaufany służy również do logowania do innych systemów elektronicznej administracji.

[Zobacz katalog spraw](#)



# Logowanie się do ePUAP/PZ za pomocą mechanizmów bankowych

## Logowanie za pomocą hasła

\* - pola wymagane

Login lub adres e-mail \*

Hasło \*

Zaloguj mnie ▶

[Nie pamiętam loginu](#) | [Nie pamiętam hasła](#)

## Wybierz inny sposób logowania

 [Zaloguj za pomocą certyfikatu kwalifikowanego »](#)

 [Zaloguj przez bankowość elektroniczną »](#)


# Logowanie się do ePUAP/PZ za pomocą mechanizmów bankowych

## Logowanie przez bankowość elektroniczną



## Wybierz inny sposób logowania

 [Zaloguj za pomocą hasła »](#)

 [Zaloguj za pomocą certyfikatu kwalifikowanego »](#)

# Logowanie się do ePUAP/PZ za pomocą mechanizmów bankowych

inteligeo


## Logowanie przy pomocy Profilu Zaufanego

Identyfikator lub login:

Dalej 

Strefa kontaktu

 Infolinia Inteligo

800 121 121

+48 81 535 67 89

 Kontakt

# Logowanie się do ePUAP/PZ za pomocą mechanizmów bankowych

inteligo

## Logowanie

Obrazek  
bezpieczeństwa:



13.10.2016 21:28:28

Hasło:



Popraw

Zaloguj



Strefa kontaktu



Infolinia Inteligo

800 121 121

+48 81 535 67 89



Kontakt

# Logowanie się do ePUAP/PZ za pomocą mechanizmów bankowych

e-Urząd



**Wystąpił błąd.**

Nie masz jeszcze Profilu Zaufanego powiązanego z serwisem internetowym Inteligo. Zaloguj się do konta Inteligo i wypełnij wniosek o utworzenie Profilu Zaufanego.

OK

# Logowanie się do ePUAP/PZ za pomocą mechanizmów bankowych

e-Urząd

## Dyspozycja została anulowana

**Pamiętaj, aby nie zamykać okna przeglądarki. Po upływie kilku sekund Twoja sesja zostanie automatycznie zakończona. Dziękujemy za skorzystanie z usług Inteligo.**



Po kliknięciu OK powrócisz na stronę internetową administracji publicznej

OK

# Logowanie się do ePUAP/PZ za pomocą mechanizmów bankowych



Uwierzytelnienie w zewnętrznym dostawcy tożsamości nie powiodło się. Spróbuj zalogować się do systemu Profil Zaufany jeszcze raz.

## Logowanie przez bankowość elektroniczną



## Wybierz inny sposób logowania

- [Zaloguj za pomocą hasła »](#)
- [Zaloguj za pomocą certyfikatu kwalifikowanego »](#)

# Utworzenie Profilu Zaufanego za pomocą mechanizmów bankowych

The screenshot shows the Inteligo website interface. At the top right, the 'Logowanie' button is highlighted with a red box. Below the navigation bar, a main banner features the text 'Poznaj zmiany w logowaniu do Inteligo' and a shield icon with the Inteligo logo. The text below the banner describes a security update: 'Dodatkowe uwiarygodnienie strony logowania w postaci obrazka bezpieczeństwa oraz dwa, zamiast jednego, kroki logowania.' A 'Więcej' button is located at the bottom left of the banner. On the right side, there is a sidebar with contact information, help options, and additional information. At the bottom, there are sections for 'Aktualności' and 'Szybki dostęp do produktów'.

**Logowanie**

Strona główna Konto IKO Karty Oszczędności i Inwestycje Kredyty Doładowania telefonów Ubezpieczenia e-Urząd

## Poznaj zmiany w logowaniu do Inteligo

Dodatkowe uwiarygodnienie strony logowania w postaci obrazka bezpieczeństwa oraz dwa, zamiast jednego, kroki logowania.

[Więcej](#)

1 2 3

**Strefa kontaktu**

- Infolinia Inteligo  
**800 121 121**  
**+48 81 535 67 89**
- Kontakt
- Mapa strony

**Pomoc**

- Pytania i odpowiedzi
- Demo serwisu www
- Bankomaty i placówki
- Pliki do pobrania

**Przydatne informacje**

- Bezpieczeństwo
- Oplaty i oprocentowanie
- O Inteligo
- Dla prasy

**Aktualności** [Zobacz wszystkie](#)

- 4** Październik Zmiana oprocentowania lokat dostępnych w aplikacji IKO
- 29** Wrzesień Wybierz swój smartfon Huawei w niższej cenie
- 16** Wrzesień Zmienione logowanie do Inteligo

**Szybki dostęp do produktów**

- Konto indywidualne Inteligo
- Konto wspólne Inteligo
- Konto firmowe Inteligo



# Utworzenie Profilu Zaufanego za pomocą mechanizmów bankowych



## Uwaga na zagrożenia w sieci!

W Internecie pojawiają się kolejne wersje złośliwego oprogramowania, które – zainstalowane na komputerze użytkownika logującego się do serwisu internetowego Inteligo – może zostać wykorzystane przez przestępców do realizacji nieuprawnionych transakcji z rachunków klientów banku. Do zainfekowania urządzeń, z których użytkownicy łączą się z Internetem, dochodzi najczęściej w wyniku otwierania załączników do fałszywych e-maili, w których hakerzy podszywają się pod świadczące rozmaite usługi firmy. [Więcej >>](#)

## Logowanie

Identyfikator lub login:



Dalej



## Bezpieczeństwo w Inteligo

Pamiętaj: Logowanie do serwisu transakcyjnego Inteligo nie wymaga podania kodu z narzędzia autoryzacyjnego - nigdy nie podawaj kodu podczas logowania ani bezpośrednio po zalogowaniu do serwisu!

[Więcej o bezpiecznym logowaniu](#)

## Poznaj zmiany w logowaniu do Inteligo

Od 16 września 2016 r. dodatkowe uwiarygodnienie strony logowania w postaci obrazka bezpieczeństwa oraz dwa, zamiast jednego, kroki logowania.

Więcej



## Strefa kontaktu



Infolinia Inteligo

800 121 121

+48 81 535 67 89



Kontakt

## Przydatne informacje



Bezpieczne korzystanie z konta



Demo



Opłaty i oprocentowanie



Pliki do pobrania

# Utworzenie Profilu Zaufanego za pomocą mechanizmów bankowych



## Uwaga na zagrożenia w sieci!

W Internecie pojawiają się kolejne wersje złośliwego oprogramowania, które – zainstalowane na komputerze użytkownika logującego się do serwisu internetowego Inteligo – może zostać wykorzystane przez przestępców do realizacji nieuprawnionych transakcji z rachunków klientów banku. Do zainfekowania urządzeń, z których użytkownicy łączą się z Internetem, dochodzi najczęściej w wyniku otwierania załączników do fałszywych e-maili, w których hakerzy podszywają się pod świadczące rozmaite usługi firmy. [Więcej >>](#)

## Logowanie

Obrazek bezpieczeństwa:



14.10.2016 05:02:43

Hasło:



Popraw

Zaloguj



## Bezpieczeństwo w Inteligo

Pamiętaj: Logowanie do serwisu transakcyjnego Inteligo nie wymaga podania kodu z narzędzia autoryzacyjnego - nigdy nie podawaj kodu podczas logowania ani bezpośrednio po zalogowaniu do serwisu!

[Więcej o bezpiecznym logowaniu](#)

## Poznaj zmiany w logowaniu do Inteligo

Od 16 września 2016 r. dodatkowe uwiarygodnienie strony logowania w postaci obrazka bezpieczeństwa oraz dwa, zamiast jednego, kroki logowania.

[Więcej](#)



## Strefa kontaktu



Infolinia Inteligo

800 121 121

+48 81 535 67 89



Kontakt

## Przydatne informacje



Bezpieczne korzystanie z konta



Demo



Oplaty i oprocentowanie



Pliki do pobrania

# Utworzenie Profilu Zaufanego za pomocą mechanizmów bankowych

Zalogowany: ██████████  
Identyfikator: 14217514 [Dane i ustawienia](#)



Junior



Oferta i wnioski



e-Urząd



Poczta <sup>14</sup>



Wyloguj

inteligo

09:44s

Start

Rachunki

IKO

Przelewy

Historia

Karty

Lokaty

Inwestycje

Kredyty

Doładowania

Ubezpieczenia



## Lista transakcji

Pokaż:

**Wybierz rachunek,  
aby pokazać transakcje**

## Przelewy zdefiniowane

## Aktualności

Od **16 września 2016 r.** dodatkowe uwiarygodnienie strony logowania w postaci obrazka bezpieczeństwa oraz dwa, zamiast jednego, kroki logowania. [Wiecej](#)

Oszczędzanie przez zabawę? To możliwe z Inteligo Konto Dziecka - idealne dla dzieci do 13 roku życia [Wiecej](#)

Pamiętaj, Twoje dane logowania powinny być znane tylko Tobie, nie zapisuj ich w przeglądarkach, sprawdzaj adres strony logowania oraz ikonę kłódki w oknie przeglądarki (symbolizuje poprawność certyfikatu bezpieczeństwa). [Wiecej](#)

# Utworzenie Profilu Zaufanego za pomocą mechanizmów bankowych

Zalogowany: ██████████  
Identyfikator: 14217514 [Dane i ustawienia](#)

Junior

Oferta i wnioski

e-Urząd

Poczta <sup>14</sup>

Wyloguj

inteligo

09:48s

Start   Rachunki   IKO   Przelewy   Historia   Karty   Lokaty   Inwestycje   Kredyty   Doładowania   Ubezpieczenia

e-Urząd

Profil Zaufany

Na skróty

**Utwórz Profil Zaufany**

Przejdź do portalu PUE ZUS  
Wniosek Rodzina 500+

e-Urząd



## Wniosek o utworzenie Profilu Zaufanego

Profil Zaufany to bezpłatne narzędzie, dzięki któremu można załatwiać sprawy urzędowe online, w serwisach administracji publicznej bez wychodzenia z domu.

**Sprawdź, jakie sprawy urzędowe możesz załatwić online**

Z Profilu Zaufanego skorzystasz m.in.:

- w serwisie **ePUAP**
- w serwisie **CEIDG**
- w serwisie **Emp@tia**
- w serwisie **PUE ZUS**

**Utwórz profil**

# Utworzenie Profilu Zaufanego za pomocą mechanizmów bankowych

OOI

Zalogowany: [imię] [nazwisko]

Identyfikator: [numer] [Dane i ustawienia](#)

Junior

Oferta i wnioski

e-Urząd

Poczta <sup>14</sup>

Wyloguj

inteligo

09:40s

Start

Rachunki

IKO

Przelewy

Historia

Karty

Lokaty

Inwestycje

Kredyty

Doładowania

Ubezpieczenia

e-Urząd

Profil Zaufany

## Na skróty

Utwórz Profil Zaufany  
Przejdź do portalu PUE ZUS  
Wniosek Rodzina 500+

## Wniosek o utworzenie Profilu Zaufanego

\* pole wymagane



Profil Zaufany to bezpłatne narzędzie, dzięki któremu można załatwiać sprawy urzędowe online, w serwisach administracji publicznej, bez wychodzenia z domu. Dodatkowo, podczas utworzenia Profilu Zaufanego, zostaje założone konto w serwisie ePUAP.

### Dane podstawowe

Imię: MICHAŁ

Drugie imię: [maskowane]

Nazwisko: [maskowane]

PESEL: [maskowane]

Adres e-mail: \* [maskowane]

Numer telefonu: [maskowane]

Dalej

Anuluj

# Utworzenie Profilu Zaufanego za pomocą mechanizmów bankowych

Zalogowany: [imię] [nazwisko]

Identyfikator: [numer] [Dane i ustawienia](#)

Junior

Oferta i wnioski

e-Urząd

Poczta <sup>14</sup>

Wyloguj

inteligo

09:38s

- Start
- Rachunki
- IKO
- Przelewy
- Historia
- Karty
- Lokaty
- Inwestycje
- Kredyty
- Doładowania
- Ubezpieczenia

e-Urząd

Profil Zaufany

## Na skróty

Utwórz Profil Zaufany  
Przejdź do portalu PUE ZUS  
Wniosek Rodzina 500+

## Wniosek o utworzenie Profilu Zaufanego

\* pole wymagane



Masz już Profil Zaufany.

Jeżeli zdecydujesz się na ponowne utworzenie Profilu Zaufanego powiązane z serwisem Inteligo, dotychczasowy Profil Zaufany zostanie unieważniony.

## Dane Profilu Zaufanego

Login do Profilu Zaufanego: kurp1

Data ważności Profilu Zaufanego: 2019-06-22

# Utworzenie Profilu Zaufanego za pomocą mechanizmów bankowych

## Oświadczenia

- \* Stosownie do przepisów Ustawy o ochronie danych osobowych potwierdzam otrzymanie informacji, że:
1. administratorem danych jest Powszechna Kasa Oszczędności Bank Polski Spółka Akcyjna, z siedzibą w Warszawie, przy ul. Puławskiej 15, 02-515 Warszawa,
  2. dane zbierane są w zakresie niezbędnym do złożenia wniosku o utworzenie Profilu Zaufanego za pośrednictwem serwisu internetowego PKO Banku Polskiego SA,
  3. przysługuje mi prawo dostępu do treści moich danych oraz ich poprawiania na warunkach określonych w ustawie o ochronie danych osobowych,
  4. podanie danych jest dobrowolne, ale niezbędne do wykonania czynności, o których mowa w pkt. 2.

Oświadczam, że:

- Zaznacz wszystko
- \* dane zawarte we wniosku są prawdziwe i aktualne,
- \* zapewnię poufność danych, które mogłyby być wykorzystywane do identyfikacji i uwierzytelniania w systemie teleinformatycznym lub złożenia podpisu potwierdzonego Profilem Zaufanym przez osoby trzecie,
- \* nie udostępnię konta Profilu Zaufanego osobom trzecim,
- \* niezwłocznie unieważnię Profil Zaufany w przypadku utraty kontroli nad kontem Profilu Zaufanego,
- \* wyrażam zgodę na przetwarzanie moich danych osobowych przez Powszechną Kasę Oszczędności Bank Polski Spółka Akcyjna, z siedzibą w Warszawie, przy ul. Puławskiej 15, 02-515 Warszawa, w zakresie niezbędnym do potwierdzenia Profilu Zaufanego

Dalej



Anuluj

# Utworzenie Profilu Zaufanego za pomocą mechanizmów bankowych

**Potwierdzenie wniosku o utworzenie Profilu Zaufanego**

**Dane podstawowe**

**Imię:** ██████████

**Drugie imię:** ██████████

**Nazwisko:** ██████████

**PESEL:** ██████████

**Adres e-mail:** ██████████

**Telefon komórkowy:** ██████████

**Login do Profilu Zaufanego:** ██████████

**Oświadczenia**

Stosownie do przepisów Ustawy o ochronie danych osobowych potwierdzam otrzymanie informacji, że:

1. administratorem danych jest Powszechna Kasa Oszczędności Bank Polski Spółka Akcyjna, z siedzibą w Warszawie, przy ul. Puławskiej 15, 02-515 Warszawa,
2. dane zbierane są w zakresie niezbędnym do złożenia wniosku o utworzenie Profilu Zaufanego za pośrednictwem serwisu internetowego PKO Banku Polskiego SA,
3. przysługuje mi prawo dostępu do treści moich danych oraz ich poprawiania na warunkach określonych w ustawie o ochronie danych osobowych,
4. podanie danych jest dobrowolne, ale niezbędne do wykonania czynności, o których mowa w pkt. 2.

Oświadczam, że:

dane zawarte we wniosku są prawdziwe i aktualne,

zapewnię poufność danych, które mogłyby być wykorzystywane do identyfikacji i uwierzytelniania w systemie teleinformatycznym lub złożenia podpisu potwierdzonego Profilem Zaufanym przez osoby trzecie,

nie udostępnię konta Profilu Zaufanego osobom trzecim,

niezwłocznie unieważnię Profil Zaufany w przypadku utraty kontroli nad kontem Profilu Zaufanego,

wyrażam zgodę na przetwarzanie moich danych osobowych przez Powszechną Kasę Oszczędności Bank Polski Spółka Akcyjna, z siedzibą w Warszawie, przy ul. Puławskiej 15, 02-515 Warszawa, w zakresie niezbędnym do potwierdzenia Profilu Zaufanego

Podaj kod SMS nr 1:

**Wykonaj** **Anuluj**



# Utworzenie Profilu Zaufanego za pomocą mechanizmów bankowych

**Potwierdzenie wniosku o utworzenie Profilu Zaufanego**

**Dane podstawowe**

Imię:

Drugie imię:

Nazwisko:

PESEL:

Adres e-mail:

Telefon komórkowy:

Login do Profilu Zaufanego:

**Oświadczenia**

Stosownie do przepisów Ustawy o ochronie danych osobowych potwierdzam otrzymanie informacji, że:

1. administratorem danych jest Powszechna Kasa Oszczędności Bank Polski Spółka Akcyjna, z siedzibą w Warszawie, przy ul. Puławskiej 15, 02-515 Warszawa,
2. dane zbierane są w zakresie niezbędnym do złożenia wniosku o utworzenie Profilu Zaufanego za pośrednictwem serwisu internetowego PKO Banku Polskiego SA,
3. przysługuje mi prawo dostępu do treści moich danych oraz ich poprawiania na warunkach określonych w ustawie o ochronie danych osobowych,
4. podanie danych jest dobrowolne, ale niezbędne do wykonania czynności, o których mowa w pkt. 2.

Oświadczam, że:

dane zawarte we wniosku są prawdziwe i aktualne,

zapewnię poufność danych, które mogłyby być wykorzystywane do identyfikacji i uwierzytelniania w systemie teleinformatycznym lub złożenia podpisu potwierdzonego Profilem Zaufanym przez osoby trzecie,

nie udostępnię konta Profilu Zaufanego osobom trzecim,

niezwłocznie unieważnię Profil Zaufany w przypadku utraty kontroli nad kontem Profilu Zaufanego,

wyrażam zgodę na przetwarzanie moich danych osobowych przez Powszechną Kasę Oszczędności Bank Polski Spółka Akcyjna, z siedzibą w Warszawie, przy ul. Puławskiej 15, 02-515 Warszawa, w zakresie niezbędnym do potwierdzenia Profilu Zaufanego

Podaj kod SMS nr 1:

**Wykonaj**

**Anuluj**

# Utworzenie Profilu Zaufanego za pomocą mechanizmów bankowych

Zalogowany: [imię] [nazwisko]  
Identyfikator: [numer] Dane i ustawienia



Junior



Oferta i wnioski



e-Urząd



Poczta

14



Wyloguj

inteligo

09:38s

Start Rachunki IKO Przelewy Historia Karty Lokaty Inwestycje Kredyty Doładowania Ubezpieczenia

e-Urząd

Profil Zaufany

Na skróty

Utwórz Profil Zaufany  
Przejdź do portalu PUE ZUS  
Wniosek Rodzina 500+



Dziękujemy za złożenie wniosku – **Profil Zaufany został utworzony**

Na adres e-mail podany we wniosku zostanie wysłane potwierdzenie utworzenia Profilu Zaufanego powiązanego z serwisem Inteligo. [Sprawdź, jakie sprawy urzędowe możesz załatwić online z Profilem Zaufanym](#)

**Login do Profilu Zaufanego:** kurp1

**Data ważności Profilu Zaufanego:** 2019-10-15

OK

# Utworzenie Profilu Zaufanego za pomocą mechanizmów bankowych

inteligo

Start

Rac

Profil Zaufany – sprawdź, co możesz zyskać

zamknij ✕



## Z Profilem Zaufanym zyskujesz możliwość załatwiania spraw urzędowych online, bez wychodzenia z domu:

- **Podpisywanie dokumentów przekazywanych online do urzędów**
- **Dowody osobiste i dane osobowe:** wniosek o dowód dla siebie lub dziecka (serwis ePUAP), sprawdzenie ważności dowodu (serwis ePUAP), zgłoszenie utraty lub zniszczenia dokumenty (serwis ePUAP), sprawdzanie danych w Rejestrze Dowodów Osobistych lub PESEL (serwis obywatel.gov.pl)
- **Wyjazd za granicę:** EKUZ, czyli Europejska Karta Ubezpieczenia Zdrowotnego (serwis ePUAP)
- **Kierowcy i pojazdy:** wydanie wtórnika prawa jazdy, zawiadomienie o zbyciu pojazdu (serwis ePUAP)
- **Odpisy aktów z Urzędu Stanu Cywilnego:** m.in. akty urodzenia, małżeństwa, zgonu (serwis ePUAP)
- **Szukanie pracy:** zgłoszenie do Urzędu Pracy (serwis praca.gov.pl)
- **Wybory:** dopisanie do listy wyborców (serwis ePUAP)
- **Indywidualna interpretacja podatkowa** (serwis Krajowej Informacji Podatkowej)
- **Zaświadczenie o niekaralności** (serwis Krajowego Rejestru Karnego)
- **Karta Dużej Rodziny** (serwis Ministerstwa Rodziny, Pracy i Polityki Społecznej - Emp@tia)
- **Rejestracja działalności gospodarczej** (serwis CEIDG)
- **Usługi ZUS:** np. zwolnienie z powodu choroby dziecka lub innego domownika, rehabilitacja po zwolnieniu lekarskim, zaświadczenie płatnika składek ZUS dla Pracodawców zatrudniających do 21 pracowników, oświadczenie o osiągnięciu przychodu dla pracujących Emerytów i Rencistów i wiele innych (serwis PUE ZUS)

[Wiecej](#)

OK

# Autoryzacja Profilu Zaufanego za pomocą mechanizmów bankowych

Podgląd:

Pismo ogólne do podmiotu publicznego - Pismo ogólne do podmiotu publicznego.xml

Powrót do edycji

Podpisz

Wyślij bez podpisu

Od: [Redacted]

Do: [Redacted]

Dokument nie posiada podpisów elektronicznych

[Redacted]

, 2016-10-14

[Redacted]

[Redacted]

# Autoryzacja Profilu Zaufanego za pomocą mechanizmów bankowych

The image shows a screenshot of a document management system interface. On the left, there is a sidebar with navigation options: Odebrane, Wysłane, Robocze, Moje pliki, and Operacje. The main area displays a document titled 'Dokument nie posiada podpisów elektronicznych'. A modal dialog box titled 'Podpisywanie dokumentu' is open, showing three buttons: 'Podpisz certyfikatem kwalifikowanym', 'Podpisz Profilem Zaufanym (sugerowana opcja)', and 'Wyślij bez podpisu'. The 'Podpisz Profilem Zaufanym' button is highlighted with a red border. In the background, there are additional buttons: 'Podpisz' and 'Wyślij bez podpisu'. The date '2016-10-14' is visible in the bottom right corner of the document area.

# Autoryzacja Profilu Zaufanego za pomocą mechanizmów bankowych



PROFIL ZAUFANY

AKTUALNOŚCI

POMOC

KONTAKT

## Podpisywanie dokumentu

Anuluj

Podpisz profilem zaufanym ▶

Podpisz certyfikatem kwalifikowanym »

### Informacje o profilu zaufanym

Pierwsze imię [zmaskowane]

Drugie imię [zmaskowane]

Nazwisko [zmaskowane]

PESEL [zmaskowane]

Identyfikator użytkownika [zmaskowane]

Data utworzenia 14-10-2016 05:16

Data wygaśnięcia 15-10-2019 00:00

### Informacje dodatkowe

Pismo ogólne do podmiotu publicznego - Pismo ogólne do podmiotu publicznego.xml

### Dane dokumentu

### Podgląd dokumentu

# Autoryzacja Profilu Zaufanego za pomocą mechanizmów bankowych

## Autoryzacja podpisania dokumentu profilem zaufanym

Do podpisania dokumentu profilem zaufanym wymagana jest autoryzacja.

Autoryzuj podpisanie dokumentu, uwierzytelniając się w zewnętrznym dostawcy tożsamości.

**Autoryzuj i podpisz dokument**

Anuluj

Informacje o profilu zaufanym

# Autoryzacja Profilu Zaufanego za pomocą mechanizmów bankowych

inteligo

## Autoryzacja dyspozycji z użyciem Profilu Zaufanego

Identyfikator lub login:



Dalej

Strefa kontaktu

Infolinia Inteligo

800 121 121

+48 81 535 67 89

Kontakt



# Autoryzacja Profilu Zaufanego za pomocą mechanizmów bankowych

## Autoryzacja dyspozycji z użyciem Profilu Zaufanego

Obrazek  
bezpieczeństwa:



Hasło:




Popraw

Zaloguj




Strefa kontaktu

 Infolinia Inteligo

800 121 121

+48 81 535 67 89

 Kontakt

# Autoryzacja Profilu Zaufanego za pomocą mechanizmów bankowych

e-Urząd

## Autoryzacja dyspozycji z użyciem Profilu Zaufanego

**Dokument:** Profil Zaufany: autoryzacja podpisu dokumentu "Pismo ogólnie do podmiotu publicznego - Pismo ogólnie do podmiotu publicznego.xml"

Podaj kod SMS nr 2:

Wykonaj 

[Anuluj](#)

# Autoryzacja Profilu Zaufanego za pomocą mechanizmów bankowych

## Domyślny

◀ Wróć do Roboczych   📁 Kopiuj do roboczych   ✕ Usuń   ↓ Pobierz   🖨️ Drukuj   ▼ Więcej

+ Zaawansowane

### Podgląd:

Pismo ogólne do podmiotu publicznego - Pismo ogólne do podmiotu publicznego.xml

Powrót do edycji

Podpisz

Wyślij

Od: Michał Kossakowski (kurp1)

Do: [Redacted]

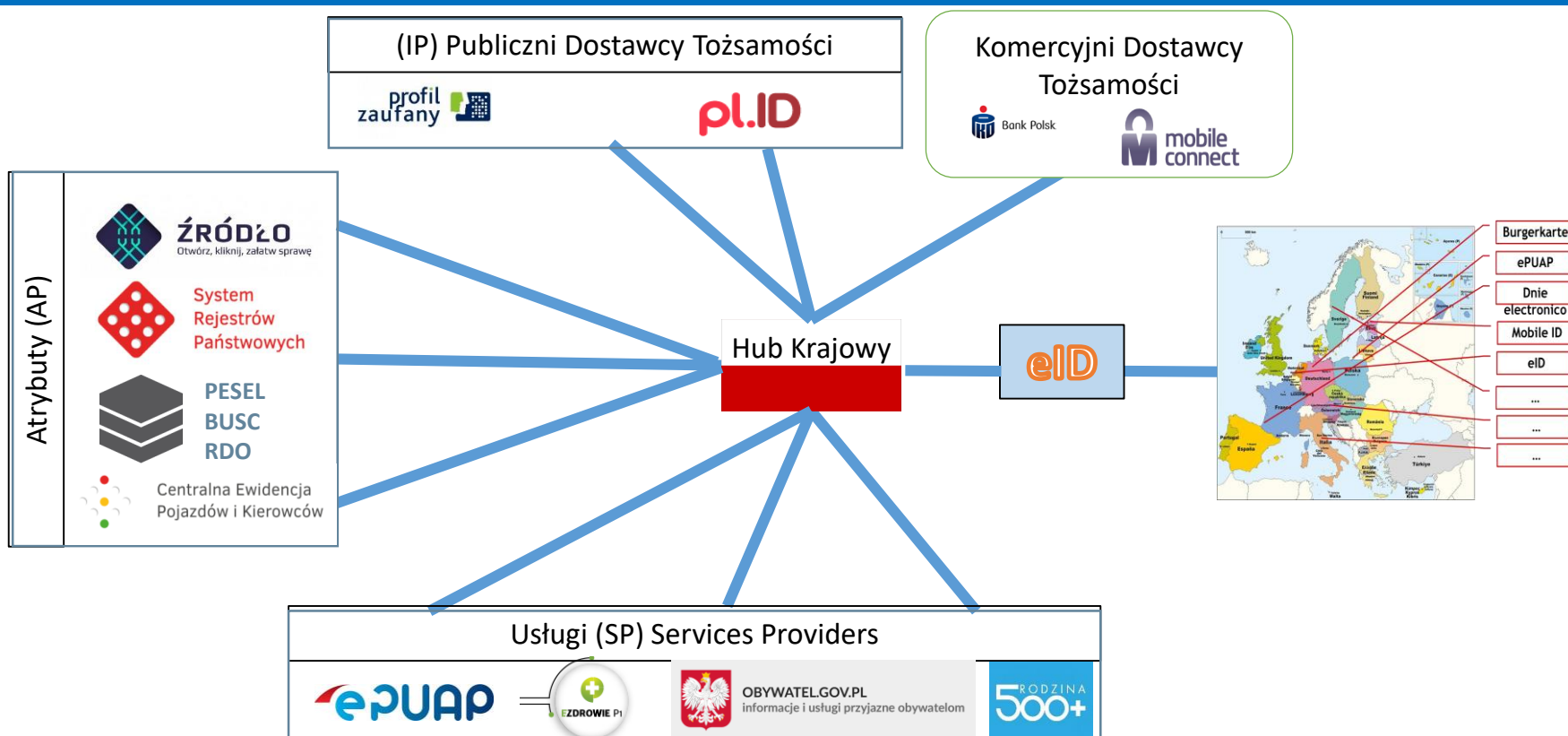
Wszystkie podpisy prawidłowe

+ Podpis prawidłowy - MICHAŁ KOSSAKOWSKI

- Profil Zaufany zgodny ze standardami UE
  - ✓ Notyfikacja profilu zaufanego
  - ✓ Profil zaufany jako krajowe narzędzie identyfikacji elektronicznej w komunikacji transgranicznej (dostawca Tożsamości)



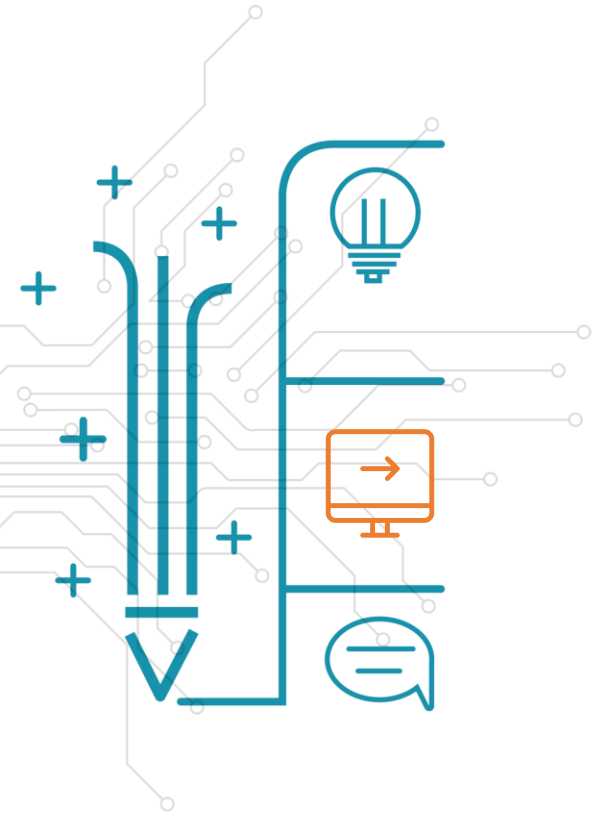
# kierunki rozwoju PZ jako Krajowy Dostawca Tożsamości



# Węzeł Krajowy Na bazie PZ

# • Agenda

- eIDAS – informacje ogólne
- Systemy związane z Węzłem Krajowym w COI
- Jak to wygląda obecnie
- Architektura rozwiązania
- Proces uwierzytelnienia przez Węzeł Krajowy
- Podstawowe procesy węzła krajowego
- Harmonogram prac



# • eIDAS – ogólne informacje

## Co to jest?

Parlament Europejski w 2014 r. wydał Rozporządzenie eIDAS (electronic Identification and Signature) w sprawie identyfikacji elektronicznej i usług zaufania w odniesieniu do transakcji elektronicznych na rynku wewnętrznym (910/2014), w którym określone zostały m.in. zasady:

- **wzajemnego uznawania środków identyfikacji elektronicznej,**
- **warunki notyfikowania systemów identyfikacji elektronicznej,**
- **poziomy bezpieczeństwa tych systemów,**

Kraje członkowskie **zostały zobligowane do wdrożenia zapisów Rozporządzenia** i budowę narzędzi usprawniających realizację usług elektronicznych na poziomie międzynarodowym do września 2018 r.



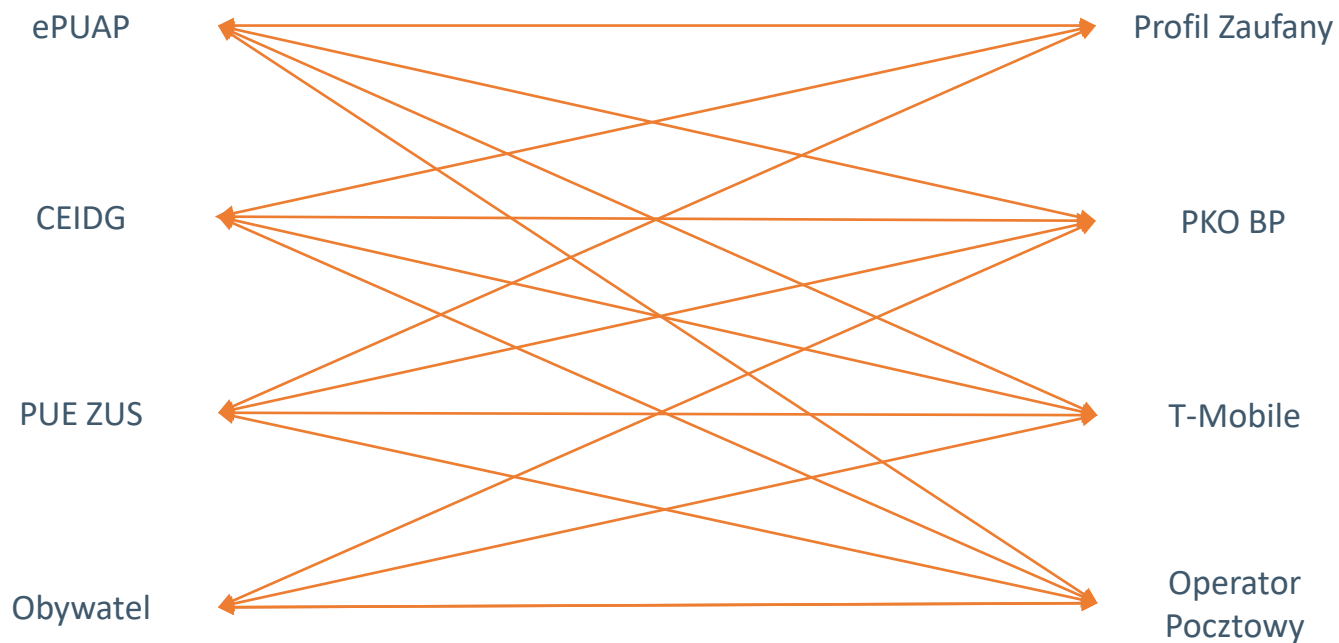
centralny  
ośrodek  
informatyki





- Jak to wygląda obecnie

DOSTAWCY USŁUG



DOSTAWCY TOŻSAMOŚCI



centralny  
ośrodek  
informatyki



- Systemy związane z Węzłem Krajowym w administracji COI



**Profil Zaufany  
(PZ)**



**System Rejestrów  
Państwowych  
(SRP)**



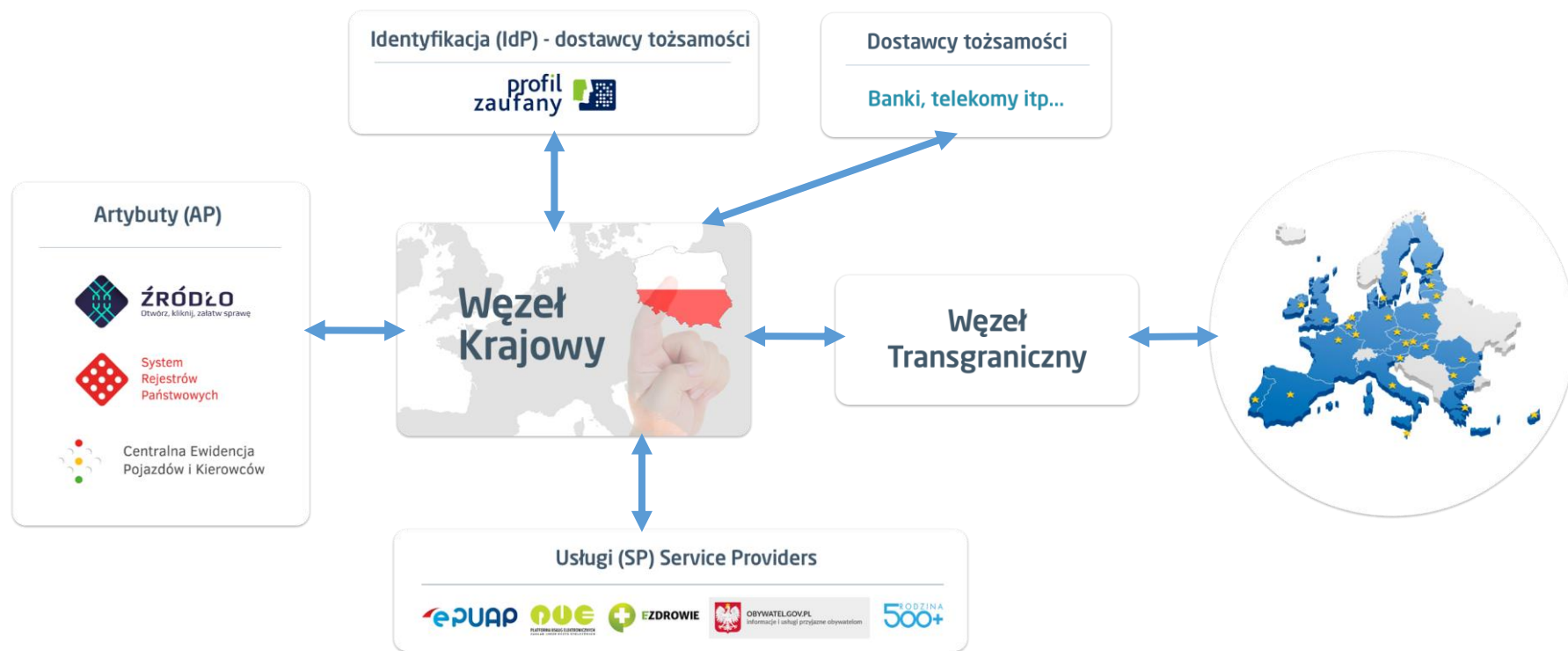
**Elektroniczna  
Platforma Usług  
Administracji  
Publicznej  
(ePUAP)**



**Centralna Ewidencja  
Pojazdów i Kierowców  
(CEPiK)**



# • Architektura rozwiązania



- Proces uwierzytelniania przez Węzeł Krajowy

Identyfikacja (IdP) - dostawcy tożsamości

profil  
zaufany 

Artybuty (AP)



**ŹRÓDŁO**  
Otwórz, kliknij, załatw sprawę



System  
Rejestrów  
Państwowych



Centralna Ewidencja  
Pojazdów i Kierowców



Usługi (SP) Service Providers

ePUAP



centralny  
ośrodek  
informatyki



- Proces uwierzytelniania przez Węzeł Krajowy

Identyfikacja (IdP) - dostawcy tożsamości

profil  
zaufany 

Artybuty (AP)



**ŹRÓDŁO**  
Otwórz, kliknij, załatw sprawę



System  
Rejestrów  
Państwowych



Centralna Ewidencja  
Pojazdów i Kierowców



Chcę złożyć wniosek o dowód

Usługi (SP) Service Providers

ePUAP

COI

centralny  
ośrodek  
informatyki



- Proces uwierzytelniania przez Węzeł Krajowy

Identyfikacja (IdP) - dostawcy tożsamości



Artybuty (AP)



**ŹRÓDŁO**  
Otwórz, kliknij, załatw sprawę



System Rejestrów Państwowych



Centralna Ewidencja Pojazdów i Kierowców



Uwierzytelnij osobę

Usługi (SP) S... providers



- Proces uwierzytelniania przez Węzeł Krajowy

Identyfikacja (IdP) - dostawcy tożsamości

profil  
zaufany 

Artybuty (AP)



Jak uwierzytelnić?



Usługi (SP) Service Providers

ePUAP 



- Proces uwierzytelniania przez Węzeł Krajowy

Identyfikacja (IdP) - dostawcy tożsamości

profil  
zaufany 

Artybuty (AP)



Za pomocą PZ 

Usługi (SP) Service Providers

ePUAP





- Proces uwierzytelniania przez Węzeł Krajowy



- Proces uwierzytelniania przez Węzeł Krajowy

Identyfikacja (IdP) - dostawcy tożsamości

profil  
zaufany

Podaj dane logowania

Artybuty (AP)



**ŹRÓDŁO**  
Otwórz, kliknij, załatw sprawę



System  
Rejestrów  
Państwowych



Centralna Ewidencja  
Pojazdów i Kierowców



Usługi (SP) Service Providers

ePUAP



- Proces uwierzytelniania przez Węzeł Krajowy

Identyfikacja (IdP) - dostawcy tożsamości



Usługi (SP) Service Providers



Artybuty (AP)



**ŹRÓDŁO**  
Otwórz, kliknij, załatw sprawę



System  
Rejestrów  
Państwowych



Centralna Ewidencja  
Pojazdów i Kierowców



centralny  
ośrodek  
informatyki




- Proces uwierzytelniania przez Węzeł Krajowy

Identyfikacja (IdP) - dostawcy tożsamości

profil  
zaufany

Dane są OK



Artybuty (AP)



**ŹRÓDŁO**  
Otwórz, kliknij, załatw sprawę



System  
Rejestrów  
Państwowych



Centralna Ewidencja  
Pojazdów i Kierowców

Usługi (SP) Service Providers

ePUAP



- Proces uwierzytelniania przez Węzeł Krajowy

Identyfikacja (IdP) - dostawcy tożsamości

profil  
zaufany

Artybuty (AP)



**ŹRÓDŁO**  
Otwórz, kliknij, załatw sprawę



System  
Rejestrów  
Państwowych




Centralna Ewidencja  
Pojazdów i Kierowców



Uwierzytelnienie OK

Ustawienie Service Providers

UAP



- Proces uwierzytelniania przez Węzeł Krajowy

Identyfikacja (IdP) - dostawcy tożsamości

profil  
zaufany

Artybuty (AP)



**ŹRÓDŁO**  
Otwórz, kliknij, załatw sprawę



System  
Rejestrów  
Państwowych



Centralna Ewidencja  
Pojazdów i Kierowców



Usługi (SP) Service

ePUAP

Potrzebuję danych  
adresowych



COI

centralny  
ośrodek  
informatyki



- Proces uwierzytelniania przez Węzeł Krajowy


Identyfikacja (IdP) - dostawcy tożsamości



Artybuty (AP)



Podaj dodatkowe dane



Usługi (SP) Service Providers



centralny  
ośrodek  
informatyki



- Proces uwierzytelniania przez Węzeł Krajowy

Identyfikacja (IdP) - dostawcy tożsamości


profil  
zaufany 

Artybuty (AP)



Przekazanie danych  
dodatkových

Węzeł  
Krajowy 



Usługi (SP) Service Providers

ePUAP 

COI 

centralny  
ośrodek  
informatyki





- Proces uwierzytelniania przez Węzeł Krajowy

Identyfikacja (IdP) - dostawcy tożsamości

profil  
zaufany

Artybuty (AP)



**ŹRÓDŁO**  
Otwórz, kliknij, załatw sprawę



System  
Rejestrów  
Państwowych




Centralna Ewidencja  
Pojazdów i Kierowców



Przekazanie danych  
dodatkowych

Ustawienie Service Providers

PUAP



# • Podstawowe procesy węzła krajowego

**1. Skorzystanie z usługi elektronicznej (np. wniosek o dowód) udostępnianej przez Dostawcę Usług (np. ePUAP) z wykorzystaniem Węzła Krajowego poprzez identyfikację użytkownika przez Dostawcę Tożsamości (np. Profil Zaufany).**

**1. Przebieg podstawowy: pełny zakres danych, Zgody na przetwarzanie i udostępnianie danych.**

**2. Przebiegi alternatywne:**

- Brak zgody – Użytkownik nie wyraża zgody na udostępniania danych.
- Wyrażenie dodatkowej zgody w jednej sesji SSO u innego usługodawcy.
- Brak zgody w przypadku SSO – Użytkownik skorzystał z usługi X w systemie przez Węzeł krajowy, Dostawca Tożsamości przestał listę zgód, w ramach jednej sesji SSO użytkownik korzysta z innej usługi w innym systemie w którym nie ma zgody wyraził zgody. Węzeł Krajowym przekierowuje go do Dostawcy Tożsamości w celu wyrażenia dodatkowej zgody. Użytkownik jej nie wyraża.
- Odmowa dostawcy tożsamości.
- Niekompletność danych(eDS).
- Błąd komunikacji.
- Skorzystanie z usługi przez notyfikowanego transgranicznego dostawcę tożsamości.



centralny  
ośrodek  
informatyki



- **Podstawowe procesy węzła krajowego**

**2. Zarządzanie Dostawcami Tożsamości przez Administratora Węzła Krajowego:**

- Dodawanie DT
- Modyfikacja DT
- Usunięcie DT

**3. Zarządzanie Dostawcami Usług przez Administratora Węzła Krajowego:**

- Dodawanie DU
- Modyfikacja DU
- Usunięcie DU

**4. Integracja Węzła Krajowego z Portalem Integracji Usług i Danych**

**5. Integracja Węzła krajowego z Bazą referencyjną**



centralny  
ośrodek  
informatyki



# • Harmonogram ramowy

Budowa Węzła Krajowego



Integracja Dostawców Tożsamości (IdP)

**profil zaufany** Banki, telekomy, itp...



Integracja Dostawców Usług (SP)



Budowa Węzła Transgranicznego



Integracja z Portalem Integracji Usług i Danych

2Q.2017 r.

2017 r.

Integracja z pozostałymi Dostawcami Usług (SP)



Rozbudowa Węzła Krajowego o moduł rozliczeniowy oraz bilingowy



Notyfikacja Krajowego Dostawcy Tożsamości



**profil zaufany** Węzła Krajowego i Transgranicznego



Integracja Dostawców Atrybutów (AP)



centralny  
ośrodek  
informatyki



# Harmonogram ramowy

Budowa Węzła Krajowego



Integracja Dostawców Tożsamości (IdP)



Banki, telekomy, itp...



Integracja Dostawców Usług (SP)



Budowa Węzła Transgranicznego



Budowa i Integracja z Portalem Integracji Usług i Danych



Ministerstwo  
Cyfryzacji

2Q.2017 r.



centralny  
ośrodek  
informatyki



# Harmonogram ramowy

## Rezultat:

1. Prototyp rozwiązania na potrzeby testów integracji z Węzłem Transgranicznym i wybranymi Dostawcami Tożsamości i Usług
2. Uruchomiony system Węzła Krajowego jako kluczowego elementu w realizacji usług elektronicznych



Integracja Dostawców Tożsamości (IdP)



Banki, telekomy, itp...



Integracja Dostawców Usług (SP)



Budowa Węzła Transgranicznego



Budowa i Integracja z Portalem Integracji Usług i Danych



Ministerstwo  
Cyfryzacji

2Q.2017 r.



centralny  
ośrodek  
informatyki



# Harmonogram ramowy

## Rezultat:

1. Prototyp rozwiązania na potrzeby testów integracji z Węzłem Transgranicznym i wybranymi Dostawcami Tożsamości i Usług
2. Uruchomiony system Węzła Krajowego jako kluczowego elementu w realizacji usług elektronicznych



## Rezultat:

Możliwość uwierzytelnienia użytkownika w systemach administracji publicznej za pomocą danych identyfikacyjnych od publicznych i komercyjnych Dostawców Tożsamości



Integracja Dostawców Usług (SP)



Budowa Węzła Transgranicznego



Budowa i Integracja z Portalem Integracji Usług i Danych



2Q.2017 r.



centralny  
ośrodek  
informatyki



# Harmonogram ramowy

## Rezultat:

1. Prototyp rozwiązania na potrzeby testów integracji z Węzłem Transgranicznym i wybranymi Dostawcami Tożsamości i Usług
2. Uruchomiony system Węzła Krajowego jako kluczowego elementu w realizacji usług elektronicznych



## Rezultat:

Możliwość uwierzytelnienia użytkownika w systemach administracji publicznej za pomocą danych identyfikacyjnych od publicznych i komercyjnych Dostawców Tożsamości



## Rezultat:

Możliwość realizacji usług elektronicznych w różnych systemach administracji w oparciu jednolite dane uwierzytelniające



Budowa Węzła Transgranicznego



Budowa i Integracja z Portalem Integracji Usług i Danych



2Q.2017 r.



centralny  
ośrodek  
informatyki





# Harmonogram ramowy

## Rezultat:

1. Prototyp rozwiązania na potrzeby testów integracji z Węzłem Transgranicznym i wybranymi Dostawcami Tożsamości i Usług
2. Uruchomiony system Węzła Krajowego jako kluczowego elementu w realizacji usług elektronicznych



## Rezultat:

Możliwość uwierzytelnienia użytkownika w systemach administracji publicznej za pomocą danych identyfikacyjnych od publicznych i komercyjnych Dostawców Tożsamości



## Rezultat:

Możliwość realizacji usług elektronicznych w różnych systemach administracji w oparciu jednolite dane uwierzytelniające



## Rezultat:

Możliwość uwierzytelnienia i realizacji usług przez obywateli UE w Polsce i obywateli Polski na terenie UE



Budowa i Integracja z Portalem Integracji Usług i Danych



2Q.2017 r.



centralny  
ośrodek  
informatyki



# Harmonogram ramowy

## Rezultat:

1. Prototyp rozwiązania na potrzeby testów integracji z Węzłem Transgranicznym i wybranymi Dostawcami Tożsamości i Usług
2. Uruchomiony system Węzła Krajowego jako kluczowego elementu w realizacji usług elektronicznych



## Rezultat:

Możliwość uwierzytelnienia użytkownika w systemach administracji publicznej za pomocą danych identyfikacyjnych od publicznych i komercyjnych Dostawców Tożsamości



## Rezultat:

Możliwość realizacji usług elektronicznych w różnych systemach administracji w oparciu jednolite dane uwierzytelniające



## Rezultat:

Możliwość uwierzytelnienia i realizacji usług przez obywateli UE w Polsce i obywateli Polski na terenie UE



## Rezultat:

Możliwość realizacji wybranych usług elektronicznych na najwyższym poziomie (pełna realizacja usługi online)

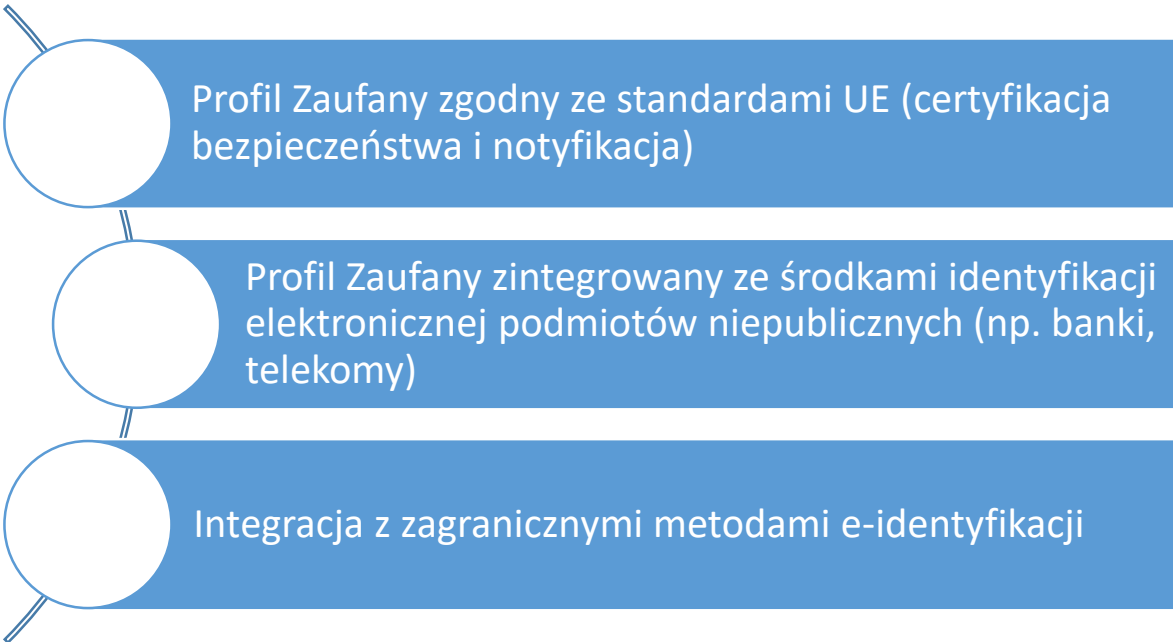


2Q.2017 r.



centralny  
ośrodek  
informatyki





Profil Zaufany zgodny ze standardami UE (certyfikacja bezpieczeństwa i notyfikacja)

Profil Zaufany zintegrowany ze środkami identyfikacji elektronicznej podmiotów niepublicznych (np. banki, telekomy)

Integracja z zagranicznymi metodami e-identyfikacji



# Dziękuję za uwagę



centralny  
ośrodek  
informatyki

Centralny Ośrodek Informatyki  
ul. Suwak 3  
02-676 Warszawa

tel.: 22 250 28 83, 250 28 85  
fax: 22 250 29 87  
email: [coi@coi.gov.pl](mailto:coi@coi.gov.pl)