

Nowa odłona wyodrębnienie i kierunki jego rozwoju



29.09.2016 Międzyzdroje

1. Rozbudowa ePUAP,
2. Co się zmieniło w ePUAP,
3. Wyodrębnienie profilu zaufanego ePUAP i kierunki jego rozwoju

elektroniczna Platforma Usług Administracji Publicznej (ePUAP)

system teleinformatyczny, w którym **instytucje publiczne udostępniają usługi** przez **pojedynczy punkt dostępowy** w sieci Internet;

(art. 3 pkt. 13 ustawy o informatyzacji)



1 ZAŁÓŻ KONTO

ODBIERAJ

2 POTWIERDŹ PROFIL ZAUFANY

WYSYŁAJ

3 ZAŁATWIAJ SPRAWY PRZEZ INTERNET

ZAŁATWIAJ

Skrytki
Obywateli
Urzędów

Koordinator

Profil Zaufany

Katalog
Usług
Publicznych

Katalog
Administracji
Publicznej

Silnik
Formularzy

Środowisko
Budowy
Aplikacji

Centralne
Repozytorium
Wzorów
Dokumentów

Walidator

ePUAP 2

Czym jest ePUAP2

profil
zaufany 

1. Nowy interfejs użytkownika,
2. Katalog Usług Publicznych,
3. Elektroniczna skrzynka Podawcza,
4. Załączniki (500 MB),
5. Skrytki,
6. Usługi centralne,
7. Wyodrębnienie Profilu Zaufanego z ePUAP.

Nowy interfejs użytkownika

- Nowa szata graficzna,
- Zwiększenie wygody załatwiania spraw,
- Większa intuicyjność,
- Mniejsza ilość kroków przy zakładaniu i uwierzytelnieniu konta (wniosek o profil zaufany).

STREFA KLIENTA
STREFA URZĘDNIKA
WYSOKI KONTRAST
Zadań pytanie/Zgłoś uwagę
Dostępność
English

Zaloguj się
Zarejestruj się

KATALOG SPRAW
AKTUALNOŚCI
POMOC

Załatwiasz sprawy urzędowe przez internet

[Zobacz jak działa ePUAP](#)

1 ZAŁÓŻ KONTO

Wypełnij krótki formularz rejestracyjny i załóż konto na ePUAP. Potrzebne są do tego dane kontaktowe oraz identyfikacyjne. Używaj konta ePUAP jako skrytki elektronicznej do odbierania korespondencji urzędowej. Wnosząc podanie lub wniosek do urzędu wskaż adres skrytki ePUAP jako elektroniczny adres zwrotny. Powiadomienia otrzymasz również na wskazany adres email.

[Zarejestruj się](#)

2 POTWIERDŹ PROFIL ZAUFANY

Profil Zaufany to Twój darmowy, mobilny podpis elektroniczny do kontaktu z administracją. Załóż go na konto ePUAP i złóż wniosek o potwierdzenie Profilu Zaufanego. Udaj się do najbliższego urzędu z dowodem osobistym lub paszportem. Profil Zaufany trzeba przedłużyć raz na 3 lata. Jeśli posiadasz podpis elektroniczny (certyfikat kwalifikowany) możesz potwierdzić swój Profil Zaufany samodzielnie bez wychodzenia z domu. Używaj Profilu Zaufanego do elektronicznego wnoszenia podań i wniosków do urzędów. Autoryzacja czynności odbywa się przy użyciu kodów SMS.

[Znajdź punkt potwierdzający](#)

3 ZAŁATWIAJ SPRAWY PRZEZ INTERNET

Już ponad 1 mln osób korzysta z usług ePUAP. Możesz odbierać i wysyłać urzędową korespondencję elektronicznie. Każda wysyłka i odbiór są potwierdzane Urzędowym Poświadczeniem Odbioru, które jest równoważne z elektronicznym 'awizo'. Jeżeli dany urząd nie ma konkretnej usługi to zawsze możesz wysłać tzw. pismo ogólne z załącznikiem (np. skan opłaty). Każdy urząd jest zobowiązany do posiadania Elektronicznej Skrzynki Podawczej. Profil Zaufany służy również do logowania do innych systemów elektronicznej administracji.

[Zobacz katalog spraw](#)

Katalog spraw

[Znajdź urząd](#)

Najnowsze usługi



Sprawy obywatelskie



Kultura, sport i turystyka



Pomoc społeczna



- Uporządkowany sposób prezentowania i opisywania usług w Administracji Publicznej.
- Katalog ma na celu:
- utrzymanie spójnej listy usług publicznych świadczonych drogą elektroniczną (nie tylko tych realizowanych przez ePUAP),



- usługi realizowane centralnie i lokalnie,
- kilka sposobów wyszukiwania usług,
- Określenie poziomu uwierzytelnienia i dojrzałości usługi,
- Możliwość zgłoszenia zapotrzebowania na daną usługę (jeśli dany urząd nie świadczy takiej usługi).



Katalog Usług Publicznych

- **usługa centralna** usługa udostępniana przez jeden organ np. ministra lub organ centralny, którą można realizować na terenie całego kraju we wszystkich podmiotach właściwych do załatwiania tego rodzaju spraw
- **usługa lokalna** usługa udostępniona przez organ jst, którą można realizować jedynie w urzędzie tego organu (np. przez wójta, starostę)



Katalog Usług Publicznych

- **usługa centralna** może być udostępniana w 2 przypadkach:
 - gdy przepis prawa wskazuje wprost organ właściwy do określenia wzoru dokumentu wykorzystywanego do realizacji danej usługi albo
 - gdy przepisy nie wskazują organu do określenia wzoru dokumentu – wtedy określenie wzoru i stworzenie usługi centralnej jest możliwe na podstawie art. 16b ustawy



Katalog Usług Publicznych

- **usługa lokalna** może być udostępniana również w 2 przypadkach:
 - gdy przepis prawa wskazuje wprost taki organ (np. radę gminy) właściwy do określenia wzoru dokumentu wykorzystywanego do realizacji danej usługi albo
 - gdy przepisy nie wskazują organu do określenia wzoru dokumentu - wtedy określenie wzoru i stworzenie usługi centralnej jest możliwe na podstawie art. 16b ustawy



Katalog Usług Publicznych

- Pismo ogólne do podmiotu publicznego,
- Wniosek Rodzina 500+,
- Wnioskowanie o dowód osobisty,
- Zezwolenie na usunięcie drzew i krzewów,
- Wydanie podatkowej interpretacji ogólnej,



- Usługa dot. składania drogą elektroniczną deklaracji o wysokości opłaty za gospodarowanie odpadami komunalnymi, o której mowa w art. 6m ustawy z dnia 13 września 1996 r. o utrzymaniu czystości i porządku w gminach (Dz. U. z 2013 r., poz. 1399 z późn. zm.) – wzór deklaracji określa rada gminy.

STREFA KLIENTA

STREFA URZĘDNIKA

WYSOKI

Szukaj w całym portalu



KATALOG SPRAW

AKTUALNOŚCI

POMOC

Katalog spraw

Znajdź urząd, w którym chcesz załatwić sprawę

Wpisz miasto lub kod pocztowy



Poziom uwierzytelnienia *

- Podpis niewymagany
- Podpis wymagany
- Bezpieczny podpis elektroniczny
- PROFIL ZAUFANY

Usługa wymaga zalogowania *

NIE

TAK

Poziom dostępności *

Słowa kluczowe *

- Informacja
- Interakcja jednokierunkowa
- Interakcja dwukierunkowa
- Transakcja
- Spersonalizowana usługa

Elektroniczna Skrzynka Podawcza

elektroniczna skrzynka podawcza – dostępny publicznie środek komunikacji elektronicznej służący do przekazywania dokumentu elektronicznego do podmiotu publicznego przy wykorzystaniu powszechnie dostępnego systemu teleinformatycznego.

(art. 3 pkt. 17 ustawy o informatyzacji)



Elektroniczna skrzynka podawcza

- Wątkowanie dokumentów
- Wyszukiwanie nieprzeczytanych dokumentów
- Domniemanie doręczenia (tzw. fikcja doręczenia)



KATALOG SPRAW

AKTUALNOŚCI

POMOC

Załatw sprawę

Wybrana skrzynka:

Domyślny



Globalny filtr

Pokaż zaawansowane



Nadawca ↓

Temat ↓

Czas na odbiór

Data ↓



Jan Kowalski

Dotacja likwidacji źródeł niskiej emisji - 10.1 Własna ...

18.09.2015
12:23



Jan Kowalski

UPP.xml

18.09.2015
12:23



Jan Kowalski

Dotacja likwidacji źródeł niskiej emisji - 10.1 Własna
ocena działalności placówki doskonalenia
nauczycieli.xml

18.09.2015
12:23



Jan Kowalski

Dotacja likwidacji źródeł niskiej emisji - 10.1 Własna
ocena działalności placówki doskonalenia
nauczycieli.xml

Doręczono
18.09.2015

18.09.2015
12:18



Jan Kowalski

UPP.xml

18.09.2015
12:18



Odebrane



Wysłane



Robocze



Moje pliki



Operacje

Skrytki

- przekazywanie dokumentów pomiędzy usługobiorcami i usługodawcami usług publicznych wraz z wystawianiem odpowiednich poświadczeń
- jednorazowe skrytki zwrotne
- walidacja ze schematem
- filtrowanie adresatów (ograniczenia w zakresie podmiotów, które mogą przesyłać dokumenty).

Karty spraw

Skrytki

Formularze

Wzory lokalne

Konfiguracja skrytki: tst1

Ogólne

Tryb pracy

Powiadomienia


Ustawienia
szczegółowe

Ustawienia
transmisji


Schematy i reguły


Filtrowanie nadawców uprawnionych do nadania na skrytkę 

Skrytka waliduje dokumenty ze wzorami CRWDE 

Skrytka obsługuje duże pliki 

Dodanie archiwalnej postaci podpisu 

Oznaczanie czasem przyjmowanych dokumentów 

Przyjmowanie tylko podpisanych dokumentów 

Wymaganie bezpiecznego podpisu (z certyfikatem kwalifikowanym)

Wymaganie podpisu profilem zaufanym



DOWÓD
OSOBIŦTY



AKT STANU
CYWILNEGO



SŁUŻBA
WOJSKOWA



PISMO
OGÓLNE



INFORMACJA
O ŚRODOWISKU



ZBIÓRKA
PUBLICZNA



Klucz i Skrytka
do komunikacji
elektronicznej




Elektroniczne
'Awizo' w tym
pismo ogólne



Katalog
usług i skrzynek
podawczych



Centralne
Repozytorium
Formularzy



Profil Zaufany

profil
zaufany



- stan obecny
- możliwości wykorzystania
- kierunki rozwoju



Profil Zaufany ePUAP

zestaw informacji **identyfikujących i opisujących** podmiot lub osobę będącą użytkownikiem konta na ePUAP, który został w **wiarygodny** sposób potwierdzony.

(art. 3 pkt 14 ustawy o informatyzacji)



Podpis potwierdzony profilem zaufanym ePUAP

podpis złożony przez użytkownika konta ePUAP, do którego zostały dołączone informacje identyfikujące zawarte w profilu zaufanym ePUAP, a także:

- a) jednoznacznie wskazujący profil zaufany ePUAP osoby, która wykonała podpis,
- b) zawierający czas wykonania podpisu,
- c) jednoznacznie identyfikujący konto ePUAP osoby, która wykonała podpis,
- d) autoryzowany przez użytkownika konta ePUAP,
- e) potwierdzony i chroniony podpisem systemowym ePUAP;
(art.3 pkt 15 ustawy o informatyzacji)



Identyfikacja użytkownika poprzez profil zaufany

Identyfikacja użytkownika systemów teleinformatycznych

udostępnianych przez podmioty – instytucje publiczne **następuje przez**

zastosowanie kwalifikowanego certyfikatu przy zachowaniu zasad

przewidzianych w ustawie z dnia 18 września 2001 r. o podpisie

elektronicznym lub **profilu zaufanego ePUAP.**

(art. 20a ust.1 ustawy o informatyzacji)



- Podpis potwierdzony profilem zaufanym ePUAP **wywołuje skutki prawne**, jeżeli został utworzony lub złożony w okresie ważności tego profilu.
- Dane w postaci elektronicznej opatrzone podpisem potwierdzonym profilem zaufanym ePUAP **są równoważne** pod względem skutków prawnych dokumentowi opatrzonemu podpisem własnoręcznym.
- Nie można odmówić **ważności i skuteczności** podpisowi potwierdzonemu profilem zaufanym ePUAP tylko na tej podstawie, że istnieje w postaci elektronicznej lub zmianie uległy dane inne niż służące do potwierdzenia profilu zaufanego.



- Pozwala **każdorazowo uwierzytelnić** podpisującego poprzez żądanie wpisania jednorazowego kodu, przekazanego użytkownikowi wybraną przez niego podczas zakładania profilu metodą autoryzacji (kod wysłany sms-em).
- Informacje zawarte w profilu zaufanym są w **wiarygodny sposób potwierdzone** przez osoby potwierdzające w organie podmiotu potwierdzającego.

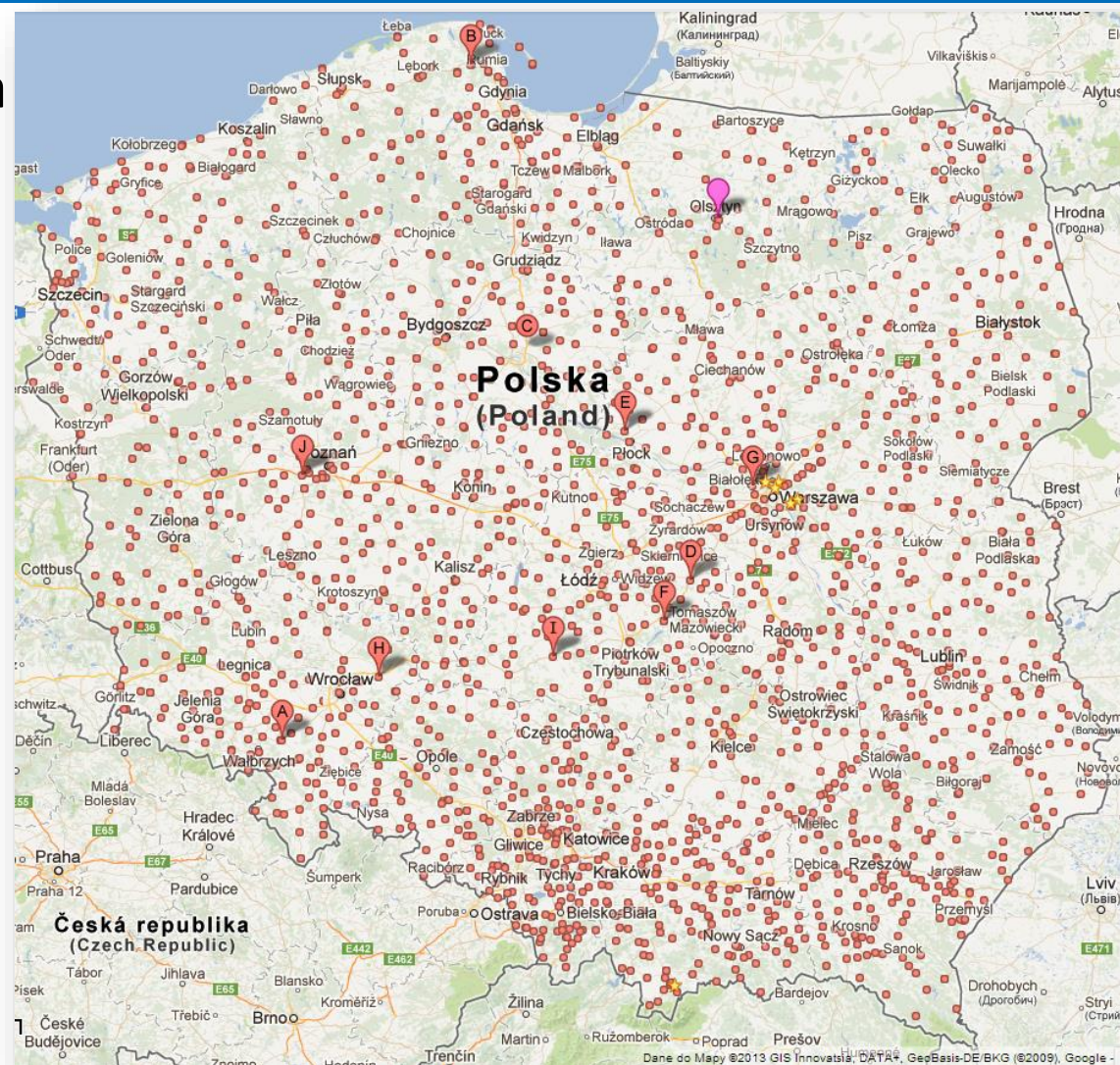


Ponad 1300 punktów potwierdzeń na terenie całej Polski i na świecie:

- Urzędy skarbowe
- ZUS
- Urzędy wojewódzkie
- Konsulaty
- Inne (gminy, starostwa, NFZ)

Od 11 maja 2015:

- Poczta Polska
- banki



- Podpisywanie dokumentu w ePUAP.
- Podpisywanie dokumentu profilem zaufanym poza ePUAP (np. PUE ZUS, CEIDG, SEKAP).
- Zakładanie konta w systemie zew. w oparciu o profil zaufany (np. SEKAP).
- Uwierzytelnianie dostępu do konta w systemie zewnętrznym w oparciu o profil zaufany z kodem autoryzacyjnym (np. CEiDG, PUE ZUS).
- Udostępnianie obszaru informacyjnego dla uwierzytelnionych obywateli (CEPiK).



- Wydzielenie profilu zaufanego z ePUAP – 12.09.2016
- Wykorzystywanie środków identyfikacji elektronicznej podmiotów niepublicznych – październik 2016
- Profil Zaufany zgodny ze standardami UE – maj 2018



Główne założenia:

- Wydzielenie funkcjonalności Profilu Zaufanego do wydzielonej infrastruktury w ramach Systemu ePUAP.
 - ✓ Wydzielenie sprzętu
 - ✓ Wydzielenie oprogramowania
 - ✓ Niezależność od CORE ePUAP
- Zwiększenie wydajności.





Cechy wydzielonej funkcjonalności PZ

- Dwa ośrodki przetwarzania
- Architektura Active – Active
- Wydajność:
 - ✓ 2.000 podpisów na sekundę
 - ✓ 5.000 odśłon www na sekundę
- SLA: 99,9% w skali miesiąca




Zmiany dla użytkownika: logowanie przed wydzieleniem PZ

[Zaloguj się](#) [Zarejestruj się](#)

[KATALOG SPRAW](#) [AKTUALNOŚCI](#) [POMOC](#) [O ePUAP](#) [KONTAKT](#)

Złatwiaj sprawy urzędowe przez internet

[Zobacz jak działa ePUAP](#) 

1 ZAŁÓŻ KONTO

Wypełnij krótki formularz rejestracyjny i załóż konto na ePUAP. Potrzebne są do tego **dane kontaktowe oraz identyfikacyjne**. Używaj konta ePUAP jako skrytki elektronicznej do odbierania korespondencji urzędowej. Wnosząc podanie lub wniosek do urzędu wskaż adres skrytki ePUAP jako elektroniczny adres zwrotny. Powiadomienia otrzymasz również na wskazany adres email.

[Zarejestruj się](#)

2 POTWIERDŹ PROFIL ZAUFANY

Profil Zaufany to Twój darmowy, mobilny podpis elektroniczny do kontaktu z administracją. Zaloguj się na konto ePUAP i złoż wniosek o potwierdzenie Profilu Zaufanego. Udaj się do najbliższego urzędu **z dowodem osobistym lub paszportem**. Profil Zaufany trzeba przedłużyć **raz na 3 lata**. Jeśli posiadasz podpis elektroniczny (certyfikat kwalifikowany) możesz potwierdzić Swój Profil Zaufany samodzielnie bez wychodzenia z domu. Używaj Profilu Zaufanego do elektronicznego wnoszenia podań i wniosków do urzędów. Autoryzacja czynności odbywa się przy użyciu kodów SMS.

[Znajdź punkt potwierdzający](#)

3 ZAŁATWIAJ SPRAWY PRZEZ INTERNET

Już ponad 1 mln osób korzysta z usług ePUAP. Możesz odbierać i wysyłać urzędową korespondencję elektronicznie. Każda wysyłka i odbiór są potwierdzane **Urzędowym Poświadczeniem Odbioru**, które jest równoważne z elektronicznym 'awizo'. Jeżeli dany urząd nie ma konkretnej usługi to zawsze możesz wysłać tzw. pismo ogólne z załącznikiem (np. skan opłaty). Każdy urząd jest zobowiązany do posiadania **Elektronicznej Skrzynki Podawczej**. Profil Zaufany służy również do logowania do innych systemów elektronicznej administracji.

[Zobacz katalog spraw](#)

Zmiany dla użytkownika: logowanie przed wydzieleniem PZ

The image shows a screenshot of the ePUAP 2 portal interface. At the top, there is a search bar with the text "Szukaj w całym portalu" and a magnifying glass icon. To the right of the search bar are two buttons: "Zaloguj się" (Login) and "Zarejestruj się" (Register). Below the search bar, there is a navigation bar with a home icon and the text "KATALOG SPRAW".

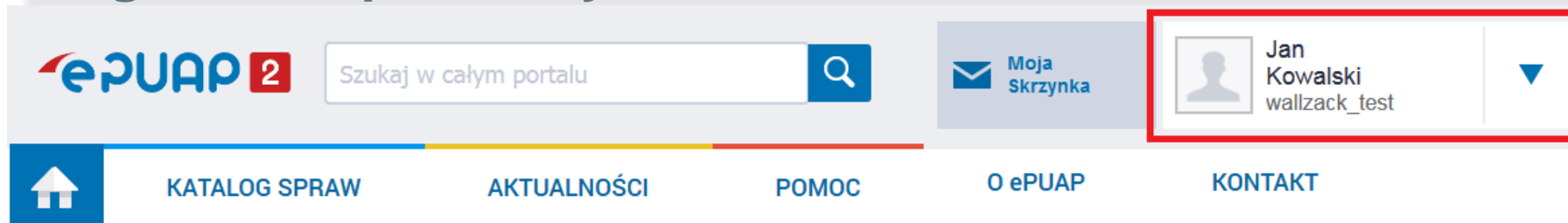
The main content area is partially obscured by a modal window titled "Logowanie do ePUAP". The modal window has a close button (X) in the top right corner. Below the title, there is a link: "Nie masz konta: Zarejestruj się »". The login form contains two input fields: "Login *" and "Hasło *", both marked as required. A small note next to the login field says "* pola wymagane". Below the input fields is a blue button labeled "Zaloguj się" with a right-pointing arrow. To the right of the input fields, there is a link: "Chcę logować się certyfikatem kwalifikowanym (?)".

At the bottom of the modal window, there are two links: "Nie pamiętasz hasła?" and "Nie pamiętasz loginu?".

In the background, on the left side, there is a section titled "Załatwiaj sprawy" with a sub-section "1 ZAŁÓŻ KONTO". The text below it describes the registration process: "Wypełnij krótki formularz rejestracyjny na ePUAP. Potrzebne są do tego dane kontaktowe oraz identyfikacyjne. ePUAP jako skrytka elektroniczna umożliwia korespondencję urzędową. W przypadku wniosku do urzędu wskaż adres elektroniczny adres zwrotny. W przypadku otrzymania również na wskazany adres." On the right side, there is a section titled "Zobacz jak działa ePUAP" with a circular icon containing the number 3. Below it, there is a section titled "ZŁOŻ SPRAWY PRZEZ INTERNET" with text: "Korzystając z usług ePUAP, możesz wysłać urzędową korespondencję elektronicznie. Każda wysyłka i odbiór odbywa się w formie Urzędowym Odbioru, które jest równoważne odbiorowi w formie tradycyjnej. Jeżeli dany urząd nie ma możliwości odbioru, zawsze możesz wysłać tzw. korespondencję pocztową (np. skan opłaty). W przypadku korespondencji obowiązuje do posiadania profilu Podawczej. Profil jest niezbędny do logowania do innych usług elektronicznej administracji."

At the bottom of the page, there are three buttons: "Zarejestruj się", "Znajdź punkt potwierdzający", and "Zobacz katalog spraw".

Zmiany dla użytkownika: logowanie przed wydzieleniem PZ



Złatwiaj sprawy urzędowe przez internet

Zobacz jak działa ePUAP



1 ZAŁÓŻ KONTO

Wypełnij krótki formularz rejestracyjny i załóż konto na ePUAP. Potrzebne są do tego **dane kontaktowe oraz identyfikacyjne**. Używaj konta ePUAP jako skrytki elektronicznej do odbierania korespondencji urzędowej. Wnosząc podanie lub wniosek do urzędu wskaż adres skrytki ePUAP jako elektroniczny adres zwrotny. Powiadomienia otrzymasz również na wskazany adres email.

Zarejestruj się

2 POTWIERDŹ PROFIL ZAUFANY

Profil Zaufany to Twój darmowy, mobilny podpis elektroniczny do kontaktu z administracją. Zaloguj się na konto ePUAP i złóż wniosek o potwierdzenie Profilu Zaufanego. Udaj się do najbliższego urzędu **z dowodem osobistym lub paszportem**. Profil Zaufany trzeba przedłużyć **raz na 3 lata**. Jeśli posiadasz podpis elektroniczny (certyfikat kwalifikowany) możesz potwierdzić Swój Profil Zaufany samodzielnie bez wychodzenia z domu. Używaj Profilu Zaufanego do elektronicznego wnoszenia podań i wniosków do urzędów. Autoryzacja czynności odbywa się przy użyciu kodów SMS.

Znajdź punkt potwierdzający

3 ZAŁATWIAJ SPRAWY PRZEZ INTERNET

Już ponad 1 mln osób korzysta z usług ePUAP. Możesz odbierać i wysyłać urzędową korespondencję elektronicznie. Każda wysyłka i odbiór są potwierdzane **Urzędowym Poświadczeniem Odbioru**, które jest równoważne z elektronicznym 'awizo'. Jeżeli dany urząd nie ma konkretnej usługi to zawsze możesz wysłać tzw. pismo ogólne z załącznikiem (np. skan opłaty). Każdy urząd jest zobowiązany do posiadania **Elektronicznej Skrzynki Podawczej**. Profil Zaufany służy również do logowania do innych systemów elektronicznej administracji.

Zobacz katalog spraw

Zmiany dla użytkownika: logowanie do ePUAP2 po wydzieleniu PZ

The screenshot shows the ePUAP2 portal interface. At the top left is the ePUAP2 logo. Next to it is a search bar with the text 'Szukaj w całym portalu' and a magnifying glass icon. To the right of the search bar is a red-bordered box containing the 'Zaloguj się' button with a key icon, and the 'Zarejestruj się' button with a pencil icon. Below the search bar is a navigation menu with a home icon and the following items: 'KATALOG SPRAW', 'AKTUALNOŚCI', 'POMOC', 'O ePUAP', and 'KONTAKT'. The main heading is 'Złatwiaj sprawy urzędowe przez internet'. To the right of this heading is a circular icon with the number 3 and the text 'Zobacz jak działa ePUAP'. Below the heading are three numbered steps:

- 1 ZAŁÓŻ KONTO**

Wypełnij krótki formularz rejestracyjny i załóż konto na ePUAP. Potrzebne są do tego **dane kontaktowe oraz identyfikacyjne**. Używaj konta ePUAP jako skrytki elektronicznej do odbierania korespondencji urzędowej. Wnosząc podanie lub wniosek do urzędu wskaż adres skrytki ePUAP jako elektroniczny adres zwrotny. Powiadomienia otrzymasz również na wskazany adres email.

Zarejestruj się ▶
- 2 POTWIERDŹ PROFIL ZAUFANY**

Profil Zaufany to Twój darmowy, mobilny podpis elektroniczny do kontaktu z administracją. Zaloguj się na konto ePUAP i złóż wniosek o potwierdzenie Profilu Zaufanego. Udaj się do najbliższego urzędu **z dowodem osobistym lub paszportem**. Profil Zaufany trzeba przedłużyć **raz na 3 lata**. Jeśli posiadasz podpis elektroniczny (certyfikat kwalifikowany) możesz potwierdzić Swój Profil Zaufany samodzielnie bez wychodzenia z domu. Używaj Profilu Zaufanego do elektronicznego wnoszenia podań i wniosków do urzędów. Autoryzacja czynności odbywa się przy użyciu kodów SMS.

Znajdź punkt potwierdzający ▶
- 3 ZAŁATWIAJ SPRAWY PRZEZ INTERNET**

Już ponad 1 mln osób korzysta z usług ePUAP. Możesz odbierać i wysyłać urzędową korespondencję elektronicznie. Każda wysyłka i odbiór są potwierdzane **Urzędowym Poświadczeniem Odbioru**, które jest równoważne z elektronicznym 'awizo'. Jeżeli dany urząd nie ma konkretnej usługi to zawsze możesz wysłać tzw. pismo ogólne z załącznikiem (np. skan opłaty). Każdy urząd jest zobowiązany do posiadania **Elektronicznej Skrzynki Podawczej**. Profil Zaufany służy również do logowania do innych systemów elektronicznej administracji.

Zobacz katalog spraw ▶

Zmiany dla użytkownika: logowanie do ePUAP2 po wydzieleniu PZ

The screenshot displays the ePUAP2 portal interface. At the top left is the ePUAP 2 logo. A search bar contains the text "Szukaj w całym portalu". To the right are buttons for "Zaloguj się" and "Zarejestruj się". Below the search bar is a navigation menu with "PROFIL ZAUFANY" highlighted. A red box highlights the "profil zaufany" logo and a red text box containing a notice: "Informujemy, że znajdują się Państwo w systemie „beta” Profilu Zaufanego. Czynności dokonane za pomocą tego systemu nie niosą ze sobą żadnych skutków formalno-prawnych." Below the navigation menu is the main heading "Logowanie do systemu za pomocą hasła". The login form includes fields for "Login lub adres e-mail *" and "Hasło *", with a note "* - pola wymagane". A blue "Zaloguj mnie" button is positioned below the fields. At the bottom of the form are links: "Zaloguj za pomocą certyfikatu kwalifikowanego | Nie pamiętam loginu | Nie pamiętam hasła". The footer contains buttons for "Zarejestruj się", "Znajdź punkt potwierdzający", and "Zobacz katalog spraw".

ePUAP 2 Szukaj w całym portalu Zaloguj się Zarejestruj się

profil zaufany Informujemy, że znajdują się Państwo w systemie „beta” Profilu Zaufanego. Czynności dokonane za pomocą tego systemu nie niosą ze sobą żadnych skutków formalno-prawnych. Zarejestruj się

Zaloguj się PROFIL ZAUFANY AKTUALNOŚCI POMOC KONTAKT

Logowanie do systemu za pomocą hasła

1 ZARZĄDZANIE

Wypełnij krótką wiadomość na ePUAP. Po kliknięciu w przycisk kontaktowy ePUAP jako służy do korespondencji wniosek do urzędu elektronicznie otrzymasz również

* - pola wymagane

Login lub adres e-mail *

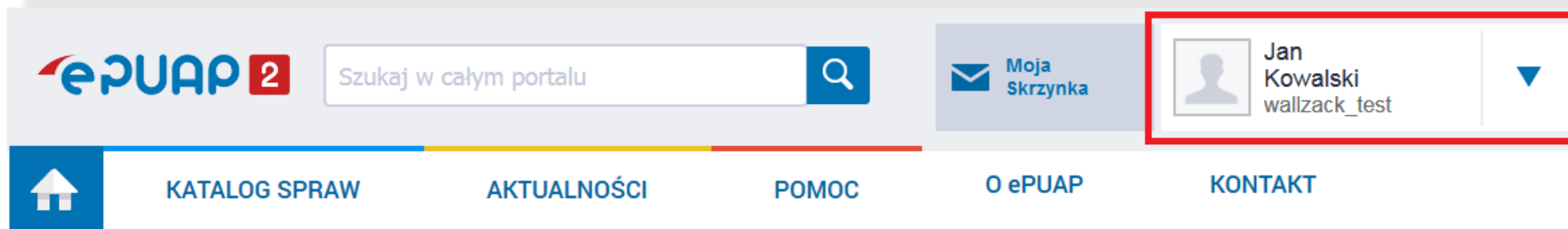
Hasło *

Zaloguj mnie

Zaloguj za pomocą certyfikatu kwalifikowanego | Nie pamiętam loginu | Nie pamiętam hasła

Zarejestruj się Znajdź punkt potwierdzający Zobacz katalog spraw

Zmiany dla użytkownika: logowanie do ePUAP2 po wydzieleniu PZ



ePUAP2 Szukaj w całym portalu Moja Skrzynka Jan Kowalski wallzack_test

KATALOG SPRAW AKTUALNOŚCI POMOC O ePUAP KONTAKT

Załatwiał sprawy urzędowe przez internet

Zobacz jak działa ePUAP



1 ZAŁÓŻ KONTO

Wypełnij krótki formularz rejestracyjny i załóż konto na ePUAP. Potrzebne są do tego **dane kontaktowe oraz identyfikacyjne**. Używaj konta ePUAP jako skrytki elektronicznej do odbierania korespondencji urzędowej. Wnosząc podanie lub wniosek do urzędu wskaż adres skrytki ePUAP jako elektroniczny adres zwrotny. Powiadomienia otrzymasz również na wskazany adres email.

Zarejestruj się



2 POTWIERDŹ PROFIL ZAUFANY

Profil Zaufany to Twój darmowy, mobilny podpis elektroniczny do kontaktu z administracją. Załóż się na konto ePUAP i złóż wniosek o potwierdzenie Profilu Zaufanego. Udaj się do najbliższego urzędu **z dowodem osobistym lub paszportem**. Profil Zaufany trzeba przedłużyć **raz na 3 lata**. Jeśli posiadasz podpis elektroniczny (certyfikat kwalifikowany) możesz potwierdzić Swoją Profil Zaufany samodzielnie bez wychodzenia z domu. Używaj Profilu Zaufanego do elektronicznego wnoszenia podań i wniosków do urzędów. Autoryzacja czynności odbywa się przy użyciu kodów SMS.

Znajdź punkt potwierdzający




3 ZAŁATWIAJ SPRAWY PRZEZ INTERNET


Już ponad 1 mln osób korzysta z usług ePUAP. Możesz odbierać i wysyłać urzędową korespondencję elektronicznie. Każda wysyłka i odbiór są potwierdzane **Urzędowym Poświadczeniem Odbioru**, które jest równoważne z elektronicznym 'awizo'. Jeżeli dany urząd nie ma konkretnej usługi to zawsze możesz wysłać tzw. pismo ogólne z załącznikiem (np. skan opłaty). Każdy urząd jest zobowiązany do posiadania **Elektronicznej Skrzynki Podawczej**. Profil Zaufany służy również do logowania do innych systemów elektronicznej administracji.

Zobacz katalog spraw



Zmiany dla użytkownika: logowanie do PUE ZUS przed wydzieleniem PZ

 **ZAKŁAD
UBEZPIECZEŃ
SPOŁECZNYCH**

 **PLATFORMA USŁUG ELEKTRONICZNYCH
ZAKŁAD UBEZPIECZEŃ SPOŁECZNYCH**

Zarejestruj w PUE

Logowanie





Zaloguj do PUE

Login

Hasło

ZALOGUJ >

> Nie pamiętasz hasła?

-  > Zaloguj przez profil zaufany
-  > Zaloguj przez certyfikat kwalifikowany
-  > Zaloguj przez bankowość elektroniczną
-  Nie masz konta w PUE?
> Zarejestruj się

Zarejestrowanych profili: **1 551 838**

Zmiany dla użytkownika: logowanie do PUE ZUS przed wydzieleniem PZ

ZUS | ZAKŁAD UBEZPIECZEŃ **PUE** [Zarejestruj w PUE](#)

ZUS PUE - logowanie


ZUS PUE - logowanie przy użyciu hasła

i Użyj loginu (identyfikatora) i hasła wybranego podczas rejestracji w Portalu ePUAP.

* pola wymagane

Login *

Hasło *

Zaloguj się 

Zmiany dla użytkownika: logowanie do PUE ZUS przed wydzieleniem PZ

ZUS Jesteś zalogowany jako: **Jan Kowalski** [Wyloguj](#) [Zadaj pytanie ZUS](#) [Kontakt z COT](#) [Skype z COT](#) [Wirtualny Doradca](#)

MENU [?](#)

- Panel ogólny
- Dokumenty i wiadomości
Korespondencja z ZUS
- Zlecenia
Autoryzacja operacji
- Usługi
Katalog usług elektronicznych
- Wyszukiwanie, mapa strony
Wyszukiwanie na portalu
- Wizyty
Rezerwacja wizyty w ZUS
- Ustawienia
Konfiguracja profilu

PANEL OGÓLNY [?](#)

Wiadomości [▲](#)

- Wiadomości dotyczące zdarzeń biznesowych zaistniałych w systemie PUE ZUS.

Liczba nieprzeczytanych wiadomości: 1 [Pokaż >](#)

Skrzynka odbiorcza [▲](#)

- Dokumenty odebrane lub wymagające potwierdzenia odbioru.

Brak nieodebranych dokumentów [Pokaż >](#)

Komunikaty [▲](#)

- Komunikaty administracyjne i techniczne dla użytkowników PUE ZUS.

Liczba nieprzeczytanych komunikatów: 1 [Pokaż >](#)

Usługi [▲](#)

- Katalog usług udostępnianych przez ZUS drogą elektroniczną [Pokaż >](#)


Rodzina 500+ [▲](#)

- Program Rodzina 500+ to nieopodatkowane 500 zł miesięcznie na każde drugie i kolejne dziecko, bez dodatkowych warunków 1/2w. Rodziny o niskich dochodach otrzymują wsparcie także na pierwsze dziecko lub dla jedynaka. Zgodnie z ustawą z dnia 11 lutego 2016 r. o pomocy państwa w wychowywaniu dzieci, z pomocy skorzystają rodzice oraz opiekunowie dzieci do 18 r.ż.
- Złóż wniosek o świadczenie wychowawcze z profilu "Ubezpieczony"


Zlecenia [▲](#)

- Operacje wymagające autoryzacji

Zmiany dla użytkownika: logowanie do PUE ZUS po wydzieleniu PZ



ZAKŁAD
UBEZPIECZEŃ
SPOŁECZNYCH



PLATFORMA USŁUG ELEKTRONICZNYCH
ZAKŁAD UBEZPIECZEŃ SPOŁECZNYCH

Zarejestruj w PUE

Logowanie





Zaloguj do PUE

Login

Hasło


ZALOGUJ >

> Nie pamiętasz hasła?


-  > Zaloguj przez profil zaufany
-  > Zaloguj przez certyfikat kwalifikowany
-  > Zaloguj przez bankowość elektroniczną
-  Nie masz konta w PUE?
> Zarejestruj się

Zarejestrowanych profili: **1 551 838**

Zmiany dla użytkownika: logowanie do PUE ZUS po wydzieleniu PZ




ZAKŁAD
UBEZPIECZEŃ
SPOŁECZNYCH



PLATFORMA USŁUG ELEKTRONICZNYCH
ZAKŁAD UBEZPIECZEŃ SPOŁECZNYCH

Zarejestruj w PUE

profil zaufany 

Informujemy, że znajdują się Państwo w systemie „beta” Profilu Zaufanego. Czynności dokonane za pomocą tego systemu nie niosą ze sobą żadnych skutków formalno-prawnych.

Zarejestruj się


PROFIL ZAUFANY AKTUALNOŚCI POMOC KONTAKT

Logowanie do systemu za pomocą hasła

* - pola wymagane

Login lub adres e-mail *

Hasło *

Zaloguj mnie 

Zaloguj za pomocą certyfikatu kwalifikowanego | Nie pamiętam loginu | Nie pamiętam hasła

Zmiany dla użytkownika: logowanie do PUE ZUS po wydzieleniu PZ

The screenshot displays the ZUS PUE user interface. At the top, the user is logged in as **Jan Kowalski**. The interface includes a navigation menu on the left and a main dashboard area with several informational panels.

Top Bar: ZUS logo, "Jesteś zalogowany jako: Jan Kowalski", "Wyloguj", "Zadaj pytanie ZUS", "Kontakt z COT", "Skype z COT", "Wirtualny Doradca", and tabs for "Ogólny" and "Ubezpieczony".

Left Menu: MENU, Panel ogólny, Dokumenty i wiadomości (Korespondencja z ZUS), Zlecenia (Autoryzacja operacji), Usługi (Katalog usług elektronicznych), Wyszukiwanie, mapa strony (Wyszukiwanie na portalu), Wizyty (Rezerwacja wizyty w ZUS), Ustawienia (Konfiguracja profilu).

Main Dashboard Panels:

- Wiadomości:** Wiadomości dotyczące zdarzeń biznesowych zaistniałych w systemie PUE ZUS. Liczba nieprzeczytanych wiadomości: 1. [Pokaż >](#)
- Skrzynka odbiorcza:** Dokumenty odebrane lub wymagające potwierdzenia odbioru. Brak nieodebranych dokumentów. [Pokaż >](#)
- Komunikaty:** Komunikaty administracyjne i techniczne dla użytkowników PUE ZUS. Liczba nieprzeczytanych komunikatów: 1. [Pokaż >](#)
- Usługi:** Katalog usług udostępnianych przez ZUS drogą elektroniczną. [Pokaż >](#)
- Rodzina 500+:** Program Rodzina 500+ to nieopodatkowane 500 zł miesięcznie na każde drugie i kolejne dziecko, bez dodatkowych warunków 1/2w. Rodziny o niskich dochodach otrzymają wsparcie także na pierwsze dziecko lub dla jedynaka. Zgodnie z ustawą z dnia 11 lutego 2016 r. o pomocy państwa w wychowywaniu dzieci, z pomocy skorzystają rodzice oraz opiekunowie dzieci do 18 r.ż. [Złóż 1/2 wniosek o świadczenie wychowawcze z profilu "Ubezpieczony"](#)
- Zlecenia:** Operacje wymagające autoryzacji.

Zmiany dla użytkownika: zmiana metody autoryzacji

The screenshot shows the user profile page for Jan Kowalski. The page includes a search bar, navigation tabs (KATALOG SPRAW, AKTUALNOŚCI, POMOC), and a sidebar with options like 'Zarządzanie kontem', 'Historia logowania', 'Utwórz nowy profil dla firmy lub instytucji', and 'Uprawnienia'. The main content area displays the user's name and physical status, followed by a table of authorized data. A red box highlights the 'Określ sposób autoryzacji' dropdown menu, which is currently set to 'Telefon'.

ePUAP 2 Szukaj w całym portalu

Moja Skrzynka Jan Kowalski wallzack_test

KATALOG SPRAW AKTUALNOŚCI POMOC

Zarządzanie kontem

Historia logowania

Utwórz nowy profil dla firmy lub instytucji

Uprawnienia

Jan Kowalski
osoba fizyczna
Konto autoryzowane do: 22.06.2019

Dane autoryzowane
Zmiana może spowodować konieczność ponownej autoryzacji konta

Pierwsze imię	Jan	Zmień
Nazwisko	Kowalski	Zmień
Login	wallzack_test	
E-mail	jan.kowalski@epuap.gov.pl	Zmień
PESEL	2222222222	Zmień
Numer telefonu	+ 48 123456789	Zmień
Określ sposób autoryzacji	Telefon	

Zmiany dla użytkownika: zmiana metody autoryzacji

The screenshot shows the ePUAP 2 portal interface. At the top, there is a search bar and a user profile for Jan Kowalski. The main navigation includes 'KATALOG SPRAW' and 'profil zaufany'. The 'profil zaufany' section has a warning message in red: 'Informujemy, że znajdują się Państwo w systemie „beta” Profilu Zaufanego. Czynności dokonane za pomocą tego systemu nie niosą ze sobą żadnych skutków formalno-prawnych.'

The 'Profil zaufany Użytkownika' section contains a table with the following data:

Mój profil zaufany	Przedłuż ważność	Złóż wniosek o przedłużenie ważności	Unieważnij
Punkty potwierdzające			


Below the table is the 'Szczegóły profilu zaufanego' section, which includes a table of user data:

Dane użytkownika	
Identyfikator użytkownika	wallzack_test
Pierwsze imię	Jan
Nazwisko	Kowalski
PESEL	2222222222
Adres e-mail	jan.kowalski@poczta.poznan.pl

The 'Dane profilu zaufanego' section contains a table with the following data:

Dane profilu zaufanego	
Metoda autoryzacji	Autoryzacja SMS
Parametr autoryzacji	123456789

Zmiany dla użytkownika: wycofanie metody autoryzacji przez e-mail

profil zaufany  Informujemy, że znajdując się Państwo w systemie „beta” Profilu Zaufanego. Czynności dokonane za pomocą tego systemu nie niosą ze sobą żadnych skutków formalno-prawnych. [Zaloguj się](#)

Rejestracja w Profilu Zaufanym

[Anuluj](#) [Zarejestruj się](#)

[Chcę logować się certyfikatem kwalifikowanym »](#)

Dane logowania * - pola wymagane

Identyfikator użytkownika * ?

Hasło * ? Bardzo silne

Potwierdź hasło *

Dane osobowe

Pierwsze imię *

Nazwisko *

PESEL *

Numer telefonu * ?

Adres e-mail *

Metoda autoryzacji * ▼ ?

Zmiany dla użytkownika: proces podpisywania dokumentu w ePUAP z nowym PZ

The screenshot displays the ePUAP portal interface. At the top left is the ePUAP logo with a red '2' badge. A search bar contains the text 'Szukaj w całym portalu'. To the right, there is a 'Moja Skrzynka' icon and a user profile for 'Jan Kowalski wallzack_test'. Below the header is a navigation menu with icons and labels for 'KATALOG SPRAW', 'AKTUALNOŚCI', 'POMOC', 'O ePUAP', and 'KONTAKT'. The main content area is titled 'Katalog spraw' and includes a filter for 'Inne podziały spraw' and 'Pokaż sprawy: Dla obywateli Dla przedsiębiorców'. A search bar prompts the user to 'Znajdź urząd, w którym chcesz załatwić sprawę' with the input field containing 'Wpisz miasto lub kod pocztowy'. Below this are four service category cards: 'Rodzina 500+' (highlighted with a red box), 'Najnowsze usługi', 'Sprawy obywatelskie', and 'Praca i zatrudnienie'. Each card lists specific services and is labeled 'Najczęściej załatwane sprawy' at the bottom.

ePUAP 2 Szukaj w całym portalu Moja Skrzynka Jan Kowalski wallzack_test ▼

KATALOG SPRAW AKTUALNOŚCI POMOC O ePUAP KONTAKT

Katalog spraw [Inne podziały spraw](#) Pokaż sprawy: Dla obywateli Dla przedsiębiorców

Znajdź urząd, w którym chcesz załatwić sprawę

Wpisz miasto lub kod pocztowy

500+ 500+ Rodzina 500+

Najnowsze usługi

Sprawy obywatelskie

Praca i zatrudnienie

Najnowsze usługi centralne

Rodzina
Dokumenty tożsamości
Wybory
Akty stanu cywilnego
Narodziny dziecka

Poszukiwanie pracy
Prowadzenie działalności związanej z pośrednictwem pracy i aktywizacją zawodową
Usługi elektroniczne świadczone przez urzędy pracy
Emerytury i renty
Dotacje

Najczęściej załatwane sprawy

Najczęściej załatwane sprawy

Najczęściej załatwane sprawy

Najczęściej załatwane sprawy

Zmiany dla użytkownika: proces podpisywania dokumentu w ePUAP z nowym PZ

The screenshot shows the ePUAP portal interface. At the top, there is a search bar with the text "Szukaj w całym portalu" and a magnifying glass icon. To the right of the search bar, there is a "Moja Skrzynka" (My Mailbox) icon and a user profile section for "Jan Kowalski wallzack_test". Below the search bar, there is a navigation menu with the following items: "KATALOG SPRAW" (highlighted with a blue bar), "AKTUALNOŚCI", "POMOC", "O ePUAP", and "KONTAKT".

Below the navigation menu, there is a section for "500+: Rodzina 500+" with a "Zobacz inne sprawy" (View other cases) link. Below this, there is a card for "Wniosek Rodzina 500+" with the following text: "Usługa umożliwia złożenie do wybranej Instytucji Publicznej wniosku o ustalenie prawa do świadczenia wychowawczego." A blue button with the text "Załatw sprawę" (Process case) and a play icon is highlighted with a red box.

Below the card, there is a table with the following rows:

Organ właściwy do realizacji usługi	Wybrana instytucja samorządowa realizująca świadczenia na terenie gminy/miasta (wójt, burmistrz lub prezydent miasta)
Kogo dotyczy	Osoby uprawnione do otrzymania świadczenia wychowawczego

Zmiany dla użytkownika: proces podpisywania dokumentu w ePUAP z nowym PZ

The screenshot displays the ePUAP 2 portal interface. At the top, there is a search bar with the text "Szukaj w całym portalu" and a magnifying glass icon. To the right, there is a user profile for "Jan Kowalski wallzack_test" with a dropdown arrow. Below the search bar, there is a navigation menu with icons for home, "KATALOG SPRAW", "AKTUALNOŚCI", "POMOC", "O ePUAP", and "KONTAKT".

The main content area is titled "Domyślna" and features a "Załatw sprawę" button. On the left, there is a sidebar with navigation options: "Odebrane", "Wysłane", "Robocze", "Moje pliki", and "Operacje". The main area contains a toolbar with icons for "Wróć do Roboczych", "Kopiuuj do roboczych", "Zapisz", "Usuń", "Pobierz", and "Drukuj". Below the toolbar, there is a message: "Dokument nie został zaadresowany".

The document title is "Edycja: Wniosek Rodzina 500+ - Wniosek Rodzina 500+.xml". A blue button labeled "Dalej" is highlighted with a red rectangle. Below the title, there is a header information section with fields for "Miejscowość" and "Data". The document title "WNIOSEK O USTALENIE PRAWA DO ŚWIADCZENIA WYCHOWAWCZEGO" is displayed below these fields.

At the bottom, there is a section for legal basis: "Podstawa prawna: art. 13 ust. 22 ustawy z dnia 11 lutego 2016 r. o pomocy państwa w wychowywaniu dzieci (Dz.U.poz.195)". Below this, there is a section for the name of the competent authority: "Nazwa organu właściwego prowadzącego postępowanie w sprawie świadczenia wychowawczego: Aby zaadresować dokument skorzystaj z sekcji poniżej." There is a text input field for "Ustaw / zmień adresata:" and a list of options including "GMINNY OŚRODEK POMOCY SPOŁECZNEJ", "GMINA BABORÓW", and "GMINA RAPANÓW".

Zmiany dla użytkownika: proces podpisywania dokumentu w ePUAP z nowym PZ

The screenshot displays the ePUAP 2 portal interface. At the top, there is a search bar with the text 'Szukaj w całym portalu' and a magnifying glass icon. To the right, there is a user profile for 'Jan Kowalski' with the email 'wallzack_test' and a 'Moja Skrzynka' (My Mailbox) icon. Below the search bar, there is a navigation menu with options: 'KATALOG SPRAW', 'AKTUALNOŚCI', 'POMOC', 'O ePUAP', and 'KONTAKT'. On the left side, there is a sidebar with a 'Załatw sprawę' (Resolve case) button and a list of folders: 'Odebrane', 'Wysłane', 'Robocze', 'Moje pliki', and 'Operacje'. The main content area shows a document titled 'Wniosek Rodzina 500+ - Wniosek Rodzina 500+.xml'. Above the document title, there are action buttons: 'Wróć do Roboczych', 'Kopiuj do roboczych', 'Usuń', 'Pobierz', 'Drukuj', and 'Więcej'. Below the title, there is a 'Podgląd:' (Preview) section with the document name and a 'Podpisz' (Sign) button highlighted with a red box. Other buttons in this section include 'Powrót do edycji' and 'Wyślij'. Below the preview, there is a message: 'Dokument nie został zaadresowany' (Document not addressed). The document content is displayed in a large box with the text: 'WNIOSEK O USTALENIE PRAWA DO ŚWIADCZENIA WYCHOWAWCZEGO'. At the bottom of the document box, there is a footer: 'NAZWA ORGANU WŁAŚCIWEGO PROWADZĄCEGO POSTĘPOWANIE W SPRAWIE ŚWIADCZENIA WYCHOWAWCZEGO (1)'. The document ID 'SW-1' is visible in the top right corner of the document box.

Zmiany dla użytkownika: proces podpisywania dokumentu w ePUAP z nowym PZ

The screenshot displays the ePUAP 2 portal interface. At the top, there is a search bar with the text "Szukaj w całym portalu" and a magnifying glass icon. To the right, there is a "Moja Skrzynka" (My Mailbox) icon and a user profile for "Jan Kowalski wallzack_test". Below the search bar, there is a navigation menu with options: "KATALOG SPRAW", "AKTUALNOŚCI", "POMOC", "O ePUAP", and "KONTAKT". On the left side, there is a sidebar with a "Załatw sprawę" (Resolve case) button and a list of folders: "Odebrane" (Received), "Wysłane" (Sent), "Robocze" (Drafts), and "Moje pliki" (My files). The main content area shows a document titled "Wniosek Rodzina 500+ - Wniosek Rodzina 500+.xml". A dialog box titled "Podpisywanie dokumentu" (Document signing) is overlaid on the document, offering two signing options: "Podpisz certyfikatem kwalifikowanym" (Sign with qualified certificate) and "Podpisz Profilem Zaufanym" (Sign with Trusted Profile), which is highlighted with a red border and labeled as "(sugerowana opcja)" (recommended option). At the bottom of the document view, there are buttons for "Powrót do edycji" (Return to edit), "Podpisz" (Sign), and "Wyślij" (Send).

Zmiany dla użytkownika: proces podpisywania dokumentu w ePUAP z nowym PZ

Podgląd:
Wniosek Rodzina 500+ - Wniosek Rodzina
500+.xml

[Powrót do edycji](#) [Podpisz](#) [Wyślij](#)

Od: Jan Kowalski (wallzack_test)
Do: (dokument nie został zaadresowany)
Wszystkie podpisy prawidłowe

— Podpis prawidłowy - Jan Kowalski

Stan podpisu:	prawidłowy
Stan certyfikatu:	prawidłowy
Nr seryjny certyfikatu:	5235630335571884132
Wystawca certyfikatu (CN):	CPI CA for epuap TEST
Właściciel certyfikatu (CN):	ePUAP ZP 1
Szczegóły:	
Identyfikator podpisu:	Signature-1e37661e-c91c-43da-8fdf-5f83121fd1c2
Czas podpisania:	17.08.2016 09:55
Typ zobowiązania:	
Typ podpisu:	podpis potwierdzony PZ
Dane Profilu Zaufanego:	Jan Kowalski (PESEL: 22222222222)
Dodatkowe akcje:	Wyświetl podpis na drzewie XML Usuń podpis

Zmiany dla Punktów Potwierdzających potwierdzanie PZ w systemie PZ

The screenshot displays the ePUAP portal interface. At the top left is the ePUAP logo with a red '2' badge. A search bar contains the text 'Szukaj w całym portalu'. To the right is a 'Moja Skrzynka' icon. The user profile dropdown menu is open, showing the name 'Jan Kowalski' and the email 'wallzack_test'. The menu items are: 'Zarządzanie kontem', 'Moje profile zaufane (pz.gov.pl)' (highlighted with a red box), 'Zarządzanie Logowaniem (pz.gov.pl)', 'Utwórz profil firmy lub instytucji', 'Rejestr Zdarzeń', and 'Wyloguj się'. Below the menu is a navigation bar with 'KATALOG SPRAW', 'AKTUALNOŚCI', 'POMOC', and 'O ePUAP'. The main heading reads 'Złatwiaj sprawy urzędowe przez internet'. The content is organized into three numbered steps:

- 1 ZAŁÓŻ KONTO**

Wypełnij krótki formularz rejestracyjny i załóż konto na ePUAP. Potrzebne są do tego **dane kontaktowe oraz identyfikacyjne**. Używaj konta ePUAP jako skrytki elektronicznej do odbierania korespondencji urzędowej. Wnosząc podanie lub wniosek do urzędu wskaż adres skrytki ePUAP jako elektroniczny adres zwrotny. Powiadomienia otrzymasz również na wskazany adres email.

Zarejestruj się ▶
- 2 POTWIERDŹ PROFIL ZAUFANY**


Profil Zaufany to Twój darmowy, mobilny podpis elektroniczny do kontaktu z administracją. Zaloguj się na konto ePUAP i złóż wniosek o potwierdzenie Profilu Zaufanego. Udaj się do najbliższego urzędu **z dowodem osobistym lub paszportem**. Profil Zaufany trzeba przedłużyć **raz na 3 lata**. Jeśli posiadasz podpis elektroniczny (certyfikat kwalifikowany) możesz potwierdzić swój Profil Zaufany samodzielnie bez wychodzenia z domu. Używaj Profilu Zaufanego do elektronicznego wnoszenia podań i wniosków do urzędów. Autoryzacja czynności odbywa się przy użyciu kodów SMS.

Znajdź punkt potwierdzający ▶
- 3**


Już pon...
Możesz...
korespondencję elektronicznie. Każda wysyłka i odbiór są potwierdzane **Urzędowym Poświadczeniem Odbioru**, które jest równoważne z elektronicznym 'awizo'. Jeżeli dany urząd nie ma konkretnej usługi to zawsze możesz wysłać tzw. pismo ogólne z załącznikiem (np. skan opłaty). Każdy urząd jest zobowiązany do posiadania **Elektronicznej Skrzynki Podawczej**. Profil Zaufany służy również do logowania do innych systemów elektronicznej administracji.


Zobacz katalog spraw ▶

Zmiany dla Punktów Potwierdzających potwierdzanie PZ w systemie PZ

profil zaufany 

Informujemy, że znajdują się Państwo w systemie „beta” Profilu Zaufanego. Czynności dokonane za pomocą tego systemu nie niosą ze sobą żadnych skutków formalno-prawnych.

 Jan Kowalski
PP COI TST

 PROFIL ZAUFANY AKTUALNOŚCI POMOC KONTAKT

Funkcje Osoby Potwierdzającej

Profile zaufane ▲ Filtr

Wnioski o profile zaufane

Mój punkt potwierdzający

* - pola wymagane

Szukaj po ▼


PESEL *

Pierwsze imię

Nazwisko

Status wniosku ▼

Typ wniosku ▼

Data utworzenia 

Zmiany dla integratorów

Zmiany w WebServices

Zmiany w WebServices,

TpSigning2

Usługa zostanie wygaszona w terminie do końca września 2016 r. Integratorzy wykorzystujący tę usługę w swoich systemach zintegrowanych z ePUAP i Wydzielony PZ powinni przełączyć swoje systemy na usługę TpSigning1.

Zmiany w wykorzystaniu usługi SSO:

Po wydzieleniu PZ zmieni się adres usługi SSO. Usługa jest kompatybilnie wstecz z obecną usługą dostępną na ePUAP. W cyklu rozwoju systemu, ze względów bezpieczeństwa, wykorzystanie usługi SSO w Wydzielonym PZ będzie wymagało zmiany mechanizmu SSO z wykorzystaniem pełnego protokołu SAML2.0. Dotychczasowe żądanie SAMLRequest przesyłane w trybie GET będzie musiało być wysyłane w trybie POST (wymagany podpis) zgodnie z instrukcją dla integratorów.

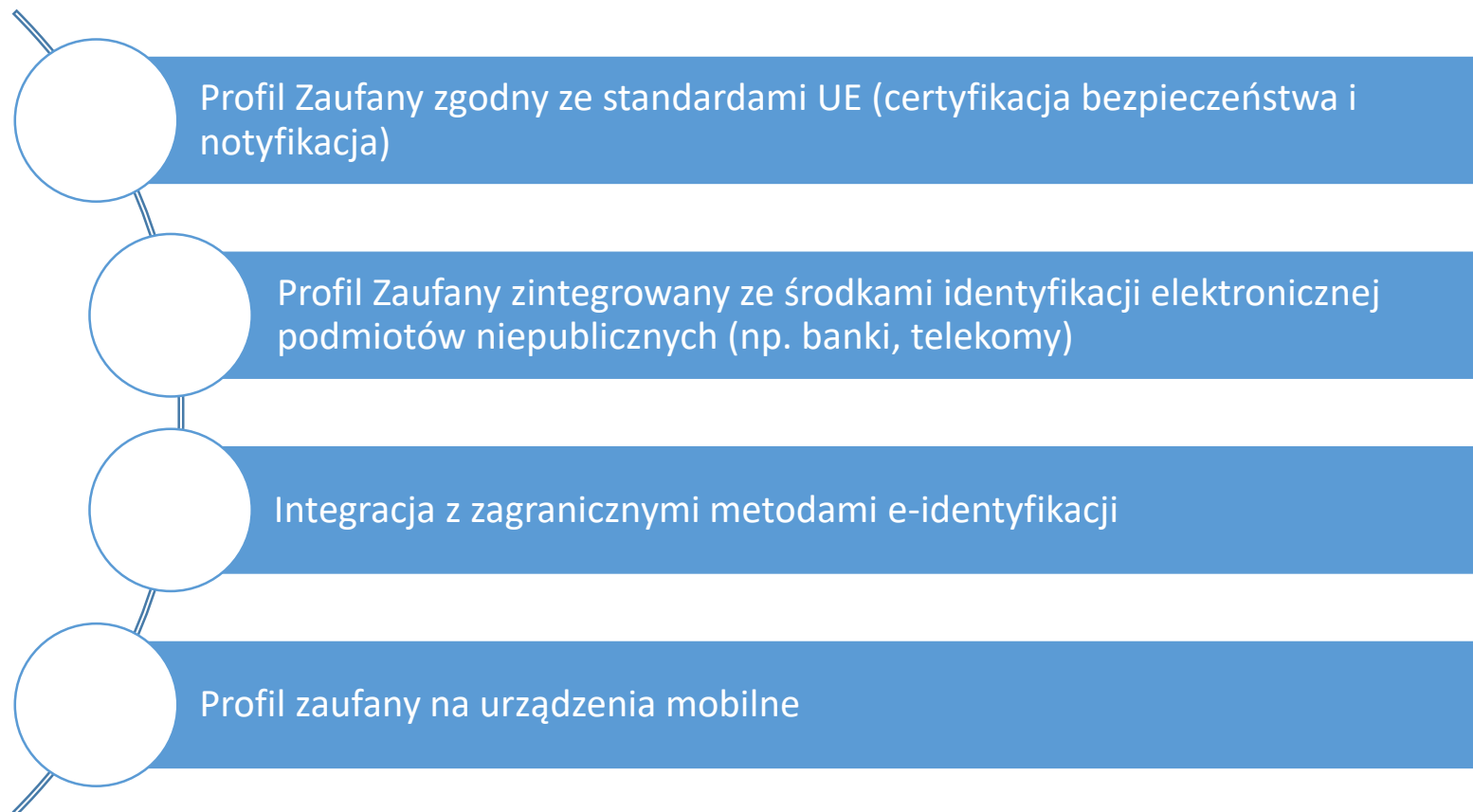
Termin wyłączenia kompatybilności wstecznej dla obecnej usługi SSO zostanie podany przez Ministerstwo Cyfryzacji w późniejszym terminie.

- Wykorzystywanie środków identyfikacji elektronicznej podmiotów niepublicznych w profilu zaufanym,
 - ✓ Zakładanie PZ z poziomu bankowości elektronicznej,
 - ✓ Logowanie się do ePUAP przy wykorzystaniu mechanizmów bankowych,
 - ✓ Autoryzacja podpisu PZ przy wykorzystaniu innych sposobów autoryzacji niż sms.



- Profil Zaufany zgodny ze standardami UE
 - ✓ Notyfikacja profilu zaufanego,
 - ✓ Profil zaufany jako krajowe narzędzie identyfikacji elektronicznej w komunikacji transgranicznej.







Dziękuję za uwagę